


**🏆 BEST VAN IN CLASS**

**MALIBU VAN 2024**



**malibu**  
a company of carthago

Über unsere Vans gibt es viel mehr zu sagen, als wir hier im Katalog unterbringen können! Deshalb bieten wir Ihnen auf unserer Internetseite zahlreiche Mehrinformationen. Lassen Sie sich begeistern und navigieren Sie sich bequem von zu Hause oder von unterwegs durch Ihren Traum Malibu! Scannen Sie einfach die QR-Codes im Katalog mit der Kamera Ihres Smartphones oder Ihres Tablets und lassen Sie sich direkt zum Thema führen.

Seite 3  
Seite 6  
Seite 8

## Malibu Van Modelle

Seite 14

**m** **first class – two rooms** – einzigartiges Zwei-Raum-Konzept

Seite 22

**m** **diversity** – Allrounder mit XL-Küchenkomfort

Seite 26

**m** **comfort** – der Komfortmeister

## first class – two rooms, diversity und comfort im Detail

Seite 32  
Seite 34  
Seite 36

Wohnen  
Bad  
Schlafen

Seite 40  
Seite 42  
Seite 43  
Seite 44  
Seite 45

**m** **compact** – Alltagsbegleiter mit kurzen Fahrzeuglängen

Wohnen  
Küche  
Bad  
Schlafen


Seite 46

**m** **Exklusivlinie charming**  
Version coupé oder GT skyview

Seite 50  
Seite 52  
Seite 62

**m** **Aufsteldach family-for-4**  
mit einzigartiger Hybridkonstruktion

**Mehrwerte Malibu Van**  
**Interieur & Exterieur Malibu Van**



Facebook



Instagram



YouTube



Newsletter



**Patentiert – Vorsprung durch Innovation!**  
Patente sind modell- und länderspezifisch.  
Bezeichnungen können abweichen.

# DER MALIBU PREMIUM-VAN: WENN'S ETWAS MEHR SEIN SOLL

Hinter Malibu steht eine einmalige Erfolgsgeschichte von mehr als vier Jahrzehnten. Bereits 1979 entwickelte Karl-Heinz Schuler, Gründer der Carthago Gruppe, die ersten Malibu Vans – innovativ und qualitativ auf höchstem Niveau. Eingebettet in die inhabergeführte Carthago Gruppe, profitiert jeder Malibu Van heute von der Innovationskraft, der Spitzentechnik und dem Qualitätsanspruch der Reisemobil-Premiumklasse. Überzeugen Sie sich in der Malibu Van-Verkaufsstellung in Aulendorf oder bei unseren Handelspartnern von der einzigartigen Urlaubsqualität des Malibu Van. Noch besser: Stellen Sie Ihren Wunsch-Van im Rahmen unseres Test & Rent-Programms auf die Probe. Sie wollen mehr? Mehr Reisekomfort, mehr Qualität, mehr Raffinesse? Dann ist der Malibu Van Ihr perfekter Urlaubsbegleiter. Denn er kombiniert die handlichen Abmessungen eines Vans mit dem Komfortanspruch eines großen Reisemobils.

Es gibt viele Vans, aber nur einen Malibu Van. Er ist der Ideen-Van. Ob im Konzept oder im Detail – in jedem Malibu Van stecken die Erfahrung aus mehr als 40 Jahren Reisemobilbau und der ganze Einfallsreichtum seiner Entwickler. Geboren aus langjähriger Praxis. Das spüren Sie an jedem einzelnen Urlaubstag. Zum Beispiel am einzigartigen Wohn- und Schlafkomfort, dem unglaublich großen und bis ins Detail ausgetüftelten Stauraumangebot mit höchster Funktionalität, an der aufwendigen und umfassenden Karosserie-Isolation für Reisen an 365 Tagen im Jahr oder am außergewöhnlich stabilen Möbelbau in Langzeit-Qualität. Dazu sind die sorgfältig ausgesuchten Materialien und deren hochwertige handwerkliche Verarbeitung Basis eines außergewöhnlich exklusiven Designs. Aus all dem resultiert ein klar formulierter Premiumanspruch: Malibu Van heißt „best van in class“.

Hauptsitz der Carthago Gruppe im oberschwäbischen Aulendorf



comfort 640 LE | Außenfarbe weiß



# EINE EINMALIGE ERFOLGSGESCHICHTE

## 1979

„Das geht besser“ dachte sich Karl-Heinz Schuler, als er einen Campingbus sah. Gesagt, getan: Am 1. Juli 1979 gründete er seine eigene Reisemobilmarke Carthago.



## 1991

Mit dem Wechsel zum VW T4 stoßen unterschiedliche Radstände und Grundrisse hinzu, sogar eine erste Variante mit Sanitärraum.



## 2019 & 2020

Malibu Van gewinnt die Kategorie „Campingbusse mit Bad“ der promobil Leserwahl. Top-Favorit ist der Malibu Van charming GT skyview, der ein völlig neues Raum- und Fahrgefühl vermittelt.



## 2023

Er setzt seine große Karriere erfolgreich fort: Der Malibu Van gewinnt die promobil Leserwahl\* zum vierten Mal in Folge.

\* Sieger der promobil Leserwahl 2019 und 2020 in der Kategorie Campingbusse mit Bad, 2022 in der Kategorie Campingbusse mit Bad über 50.000 €, 2023 in der Kategorie Campingbusse mit Bad über 60.000 €



## 1985

Mit der Spezialisierung auf VW-Bus-Ausbauten beginnt das rasante Wachstum. Solide Bauweise, praxisnahes und einfallreiches Interieur, individuelle Besonderheiten – so lautete schon damals das Erfolgskonzept.



## 2013

Der Malibu Van ist zurück! Die moderne Interpretation des Wohlgefühl-Campingbusses wird schnell zum Liebling von Reisemobilisten. Ebenfalls findet die Einweihung von Carthago City im süd-deutschen Aulendorf mit großer Verkaufsausstellung statt.



## 2021

Zwei neue Modelle werden präsentiert! Der innovative Malibu Van first class – two rooms mit Zwei-Raum-Konzept und großzügigem Raumgefühl sowie das einzigartige Aufstelldach family-for-4 in einzigartiger Hybridkonstruktion für vier vollwertige Schlafplätze. Der Malibu Van family-for-4 gewinnt den European Innovation Award in der Kategorie „Gesamtkonzept Van“.

# BEST VAN IN CLASS – MALIBU ÜBERZEUGT



„Als großartig [...] wird die Beladungssituation bewertet. [...] Da legt Malibu Wert drauf und setzt Maßstäbe. [...] Auch der variable Heckstauraum ist gut. [...] Die Idee mit dem Zwischenboden im Heck mag ich. Insgesamt finde ich das Stauraumkonzept sehr gelungen und praxisnah.“

Campingbusse, 01/2023 | Vorstellung: Malibu Van first class – two rooms 640 LE RB



„Das Duo ist bestens für den alltagstauglichen Einsatz an 365 Tagen im Jahr geeignet.“

Camping, 12/2022 | Vorstellung: Malibu Van compact 540 DB und 600 LE



„Sie alle basieren auf dem Fiat Ducato mit Hochdach und zeichnen sich durch einen hohen Wohn- und Schlafkomfort, überraschend große Stauräume mit höchster Funktionalität und leichtem Zugang, aufwendige und umfassende Isolierung der Karosserie und einen außergewöhnlich stabilen Möbelbau in Langzeit-Qualität aus.“

Camping, 12/2022 | Vorstellung: Malibu Van Modellpalette



„Und der größte Pluspunkt? Neben dem Stauraum sicher das Bett. Dem Längenangebot von 6,40 Metern des Basisfahrzeugs wird der Hersteller voll gerecht und baut ein phänomenales Längsbett ins Heck. Lattenrost, Matratzenqualität und vor allem insgesamt die Größe [...] sind vorbildlich.“

Campingbusse, 01/2023 | Vorstellung: Malibu Van first class – two rooms 640 LE RB



„Duschen funktioniert herrlich im Malibu, auch wegen der wegschwenkbaren Toilette.“

Camper Vans, 04/2022 | Dauertest: Malibu Van diversity coupé 640 LE K





„Diese Längsbetten setzen Maßstäbe. [...] Zustieg, Komfort, Ablagen, Stauraum darunter und darüber. Für Vielreisende ein Traum. [...] Die Raumteilertür inkl. Schwenkelement schottet den Schlafbereich und Waschraum komplett blickgeschützt vom vorderen Wohnraum ab. Gibt's sonst nirgends.“

Campingbusse, 01/2023 | Vorstellung: Malibu Van first class – two rooms 640 LE RB



## AWARDS



# KLASSENVERGLEICH MALIBU VAN

Für jeden Van-Enthusiasten die richtige Lösung – lassen Sie sich von der Malibu Van-Vielfalt inspirieren. Entdecken Sie jetzt die Highlights im Kurzüberblick.

## FIRST CLASS – TWO ROOMS

## DIVERSITY



**MODELLE**

**Innovativer Grundriss mit einzigartigem Zwei-Raum-Konzept, Umkleidezimmer und großzügigem Raumgefühl**

**Allrounder mit XL-Küchenkomfort und großzügigem Raumgefühl**



**VARIANTEN**

- Exklusivlinie charming in Version coupé oder GT skyview
- Aufstelldach family-for-4 in einzigartiger Hybridkonstruktion

- Exklusivlinie charming in Version coupé oder GT skyview
- Aufstelldach family-for-4 in einzigartiger Hybridkonstruktion



**WOHNEN**

- **Extragroßzügiges Raumgefühl** mit viel Bewegungsraum und freier Blickachse bis ins Heck
- **XL-Wohnsitzgruppe „Maxi 4“** mit breitem Durchgang und extragroßem Wohnraumtisch
- **Zwei-Raum-Konzept** mit Raumteiler für zur Separierung von Wohnraum und Umkleidezimmer

- **Extragroßzügiges Raumgefühl** mit viel Bewegungsraum, freier Blickachse bis ins Heck und platzsparender Waschraum-Schiebetür
- **XL-Wohnsitzgruppe „Maxi 4“** mit breitem Durchgang und extragroßem Wohnraumtisch



**KÜCHE**

- **Premiumküche** mit großer Arbeitsfläche und Spülbeckenabdeckung
- **84-l-Kompressor-Kühlschrank** an Stirnseite der Küche im Eingangsbereich, somit von außen und innen zugänglich

- **XL-Komfortküche** mit großer Arbeitsfläche, Arbeitsflächenweiterung, Spülbeckenabdeckung und zusätzlicher Arbeits- und Ablagefläche über dem Kühlschrank
- **84-l-Kompressor-Kühlschrank** unten in separatem Universal-Kombischrank positioniert



**BAD**

- **XL-Flexibad „1000+ mit Funktion Umkleidezimmer“** mit Raumteiler für inklusive Schwenkelement zur Separierung von Wohnraum und Umkleidezimmer

- **XL-Flexibad „1000“** mit platzsparender, zweiteiliger Schiebetür für uneingeschränkte Bewegung im Wohnraum und extrabreiten Waschraumzugang



**SCHLAFEN**

- **Längseinzelbetten „200+“**

- **Längseinzelbetten „200+“** (640 LE K)
- **Heckquerbett „B160+“** (600 DB K)



**STAU-RAUM**

- **Universal-Hochschrank** individuell nutzbar als Küchen-, Kleider- oder Wäscheschrank
- **Großer Kleiderschrank** zugänglich von vorn und oben dank Liftfunktion und **großer Wäscheschrank** mit einfachem Zugang von oben über „Ein-Handgriff-Zugang“

- **Universal-Kombischrank über Kühlschrank** nutzbar als Küchen- oder Wäscheschrank
- **Großer Kleiderschrank** zugänglich von vorn und oben dank Liftfunktion und **großer Wäscheschrank** mit einfachem Zugang von oben über „Ein-Handgriff-Zugang“ (640 LE K)
- **Zwei separate Kleiderschränke** von oben bequem zugänglich (600 DB K)



## COMFORT

**Komfortmeister mit Kühlschrankposition auf bequemer Griffhöhe und extragroßem Stauraumangebot**

- Exklusivlinie charming in Version coupé oder GT skyview
- Aufstelldach family-for-4 in einzigartiger Hybridkonstruktion
- **Breiter Durchgang** zwischen Wohnsitzgruppe und Küche, platzsparende Waschraum-Schiebetür
- **XL-Wohnsitzgruppe „Maxi 4“** mit breitem Durchgang und extragroßem Wohnraumbereich
- **Komfortküche** mit großer Arbeitsfläche, Arbeitsflächenerweiterung und multifunktionaler Spülbeckenabdeckung inkl. Wandhalterung
- **70-l-Kompressor-Kühlschrank auf bequemer Griffhöhe positioniert**
- **Extrabreite und -tiefe Küchenauszüge** mit doppelter Verriegelung

- **XL-Flexibad „1000“** mit platzsparender, zweiteiliger Schiebetür für uneingeschränkte Bewegung im Wohnraum und extrabreiten Waschraumzugang

- **Längseinzelbetten „200+“** (640 LE)
- **Heckquerbett „B160+“** (600 DB)

- **Raumhoher Kombischrank mit großem Universal-Kleiderschrank** unter Kühlschrank, Innenhöhe 100 cm
- **Weiterer großer Kleiderschrank** zugänglich von vorn und oben dank Liftfunktion und großer Wäscheschrank mit einfachem Zugang von oben über „Ein-Handgriff-Zugang“ (640 LE)
- **Zwei separate Kleiderschränke** von oben bequem zugänglich (600 DB)

## COMPACT

**Alltagsbegleiter mit kurzen Fahrzeuglängen unter 6 Metern, besonders städtetauglich und ideal als Zweitwagen nutzbar**

- Aufstelldach family-for-4 in einzigartiger Hybridkonstruktion
- **Maximaler Bewegungsraum** bei gleichzeitig kurzen Fahrzeuglängen durch ausgeklügelte, kompakte Raumaufteilung und freie Blickachse bis ins Heck
- **Kompakte Wohnsitzgruppe**, ausgerichtet auf kurze Fahrzeuglänge und Wohnraumbereich mit ausdrehbarer Tischflächenerweiterung
- **Kompakte Seitenküche** mit großer Arbeitsfläche, Arbeitsflächenerweiterung und Spülbeckenabdeckung
- **84-l-Kompressor-Kühlschrank** in Seitenküche integriert
- **Bequemer Kühlschrankzugang** durch großen Bewegungsraum, dank offenem Waschraumzugang und stufenlosem One-Level-Fußboden bis in den Waschraum hinein

- **Kompaktbad** mit platzsparendem Klappwaschbecken, wegschwenkbarer Toilette und komplett separierbarer Dusche mit stabiler Gliedertür

- **Längseinzelbetten „200+“** (600 LE)
- **Heckquerbett** (540 DB)

- **Großer Kleiderschrank** zugänglich von vorn und oben dank Liftfunktion und großer Wäscheschrank mit einfachem Zugang von oben über „Ein-Handgriff-Zugang“ (600 LE)
- **Großer Kleider- und Wäscheschrank** über Heckquerbett (540 DB)

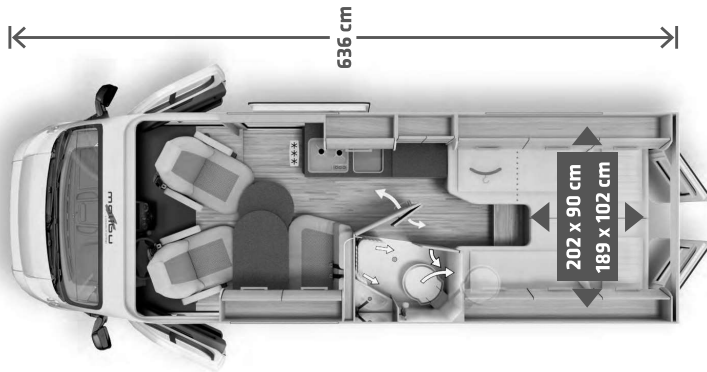


**Malibu Van**  
first class – two rooms

ab S. 14

← 205 cm →

EINZIGARTIG  
INNOVATIV



Gas  
2 x 11 kg

**640 LE RB**



Optional mit  
Exklusivlinie  
charming  
erhältlich



Optional mit  
Aufstelldach  
family-for-4  
erhältlich

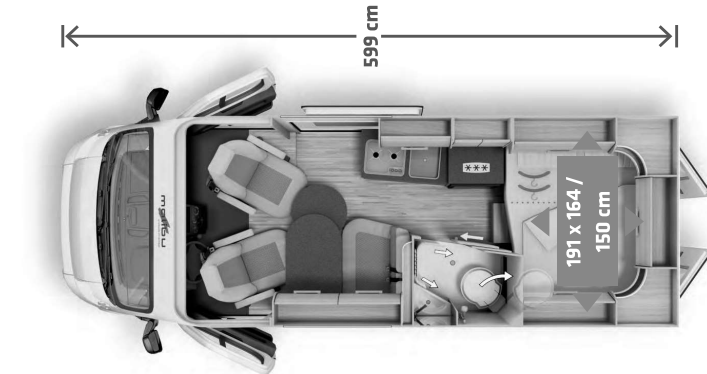


**Malibu Van diversity –**  
Allrounder mit XL-Küchenkomfort

ab S. 22

← 205 cm →

← 205 cm →



Gas  
2 x 11 kg

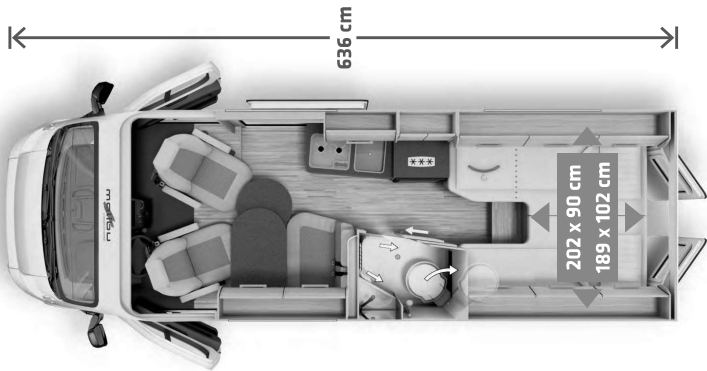
**600 DB K**



Optional mit  
Exklusivlinie  
charming  
erhältlich



Optional mit  
Aufstelldach  
family-for-4  
erhältlich



Gas  
2 x 11 kg

**640 LE K**



Optional mit  
Exklusivlinie  
charming  
erhältlich



Optional mit  
Aufstelldach  
family-for-4  
erhältlich





### Malibu Van comfort - der Komfortmeister

ab S. 26



### Malibu Van compact - Alltagsbegleiter mit kurzen Fahrzeuglängen unter 6 Metern

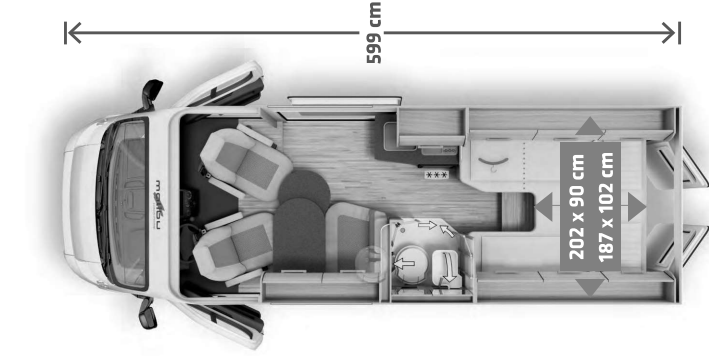
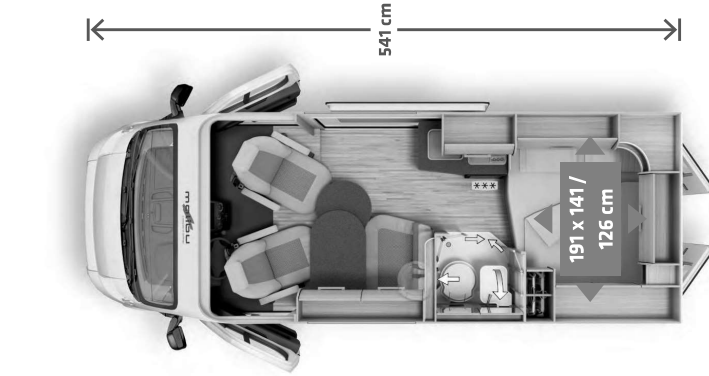
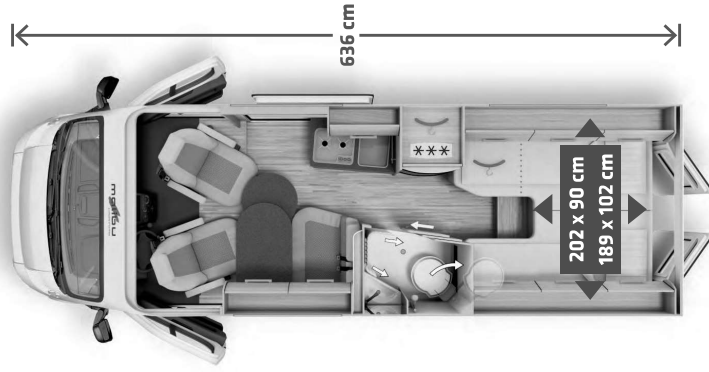
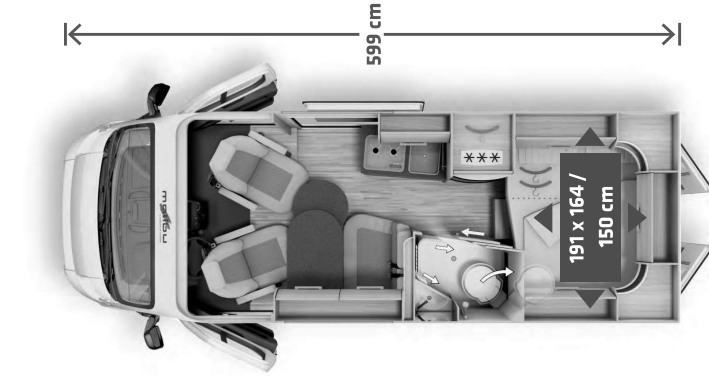
ab S. 40

↔ 205 cm ↔

↔ 205 cm ↔

↔ 205 cm ↔

↔ 205 cm ↔



**600 DB**

**640 LE**

**540 DB**

**600 LE**



Optional mit  
Exklusivlinie  
charming  
erhältlich



Optional mit  
Aufstelldach  
family-for-4  
erhältlich



Optional mit  
Exklusivlinie  
charming  
erhältlich



Optional mit  
Aufstelldach  
family-for-4  
erhältlich



Optional mit  
Aufstelldach  
family-for-4  
erhältlich



Optional mit  
Aufstelldach  
family-for-4  
erhältlich

## EXKLUSIVLINIE

### Exklusivlinie charming in Version coupé oder GT skyview

Erweiterte Innenhöhe im Fahrerhaus und Wohnbereich schafft ein vollkommen neues Raum- und Fahrgefühl

- Für Modelle: first class – two rooms, diversity, comfort
- Auch in Kombination mit Aufstelldach family-for-4 erhältlich

#### GT skyview:

Entfall Dachstauschrank über Fahrerhaus, dafür Panoramadachfenster mit beleedertem Innenhimmel vom Fahrerhaus bis über die Wohnsitzgruppe

#### coupé:

Entfall Dachstauschrank über Fahrerhaus, dafür bis ins Fahrerhaus durchgehende Wohnraumdecke sowie Deckenbaldachne mit indirekter Ambientebeleuchtung

#### Inklusive exklusiver Ausstattung:

- Erweitertes Außendekor mit Weltkugelsymbol und Schriftzug „charming“
- Lenkrad und Schaltknäuf in Leder
- 16" Alufelgen Fiat Ducato
- Kühlergrill in Hochglanz schwarz
- Scheinwerferrahmen in schwarz
- Stoßfänger in Wagenfarbe lackiert
- Zusätzliches Ablagefach am Dachstauschrank im Eingangsbereich über der Küche
- Upgrade LED-Ambientebeleuchtung: Indirekte Ambientebeleuchtung auf Fahrer- und Beifahrerseite, LED-Ambientebeleuchtung am Doppelboden der Wohnsitzgruppe
- Technikblende über Bedienpanel im Eingangsbereich

## FAMILY-FOR-4

### Malibu Van mit vier vollwertigen Schlafplätzen und Aufstelldach in einzigartiger Hybridkonstruktion

- Für Modelle: first class – two rooms, diversity, comfort, compact
- Auch in Kombination mit Exklusivlinie charming in Version coupé oder GT skyview erhältlich\*

## AUFSTELLDACH

#### Aufstelldach-Highlights:

- Vier vollwertige Schlafplätze mit einer Liegefläche im Aufstelldach von 203 x 135 cm
- GFK-Dachbelag „Protect“ zum Schutz des Aufstelldachs gegen Hagel und äußere Beschädigungen
- Geringes Eigengewicht von nur 105 kg
- Aus hochstabilem Sandwich und seitlichen Kunststoff-Designelementen
- Premium-Fenster in Waschraumwand für eine ausreichende Belüftung (nicht compact-Modelle)
- Dachspoiler zur Minimierung von Windgeräuschen (nicht in GT skyview-Version)



compact 540 DB | Außenfarbe schwarz metallic



comfort 640 LE | Außenfarbe weiß



diversity CT skyview 640 LE K | Außenfarbe expeditiongrau

# MALIBU VAN FIRST CLASS – TWO ROOMS

## INNOVATIVER GRUNDRISS MIT EINZIGARTIGEM ZWEI-RAUM- KONZEPT UND GROSSZÜGIGEM RAUMGEFÜHL

Unglaublich offenes Raumgefühl mit großer Bewegungsfreiheit. Multifunktionaler Wasorraum mit Raumtrenntür zum Wohnzimmer und Funktion Umkleezimmer. Erweiterung Umkleezimmer durch nach innen weg-schwenkbare Waschräumwand.

### Modell 640 LE RB

#### SERIENAUSSTATTUNG:



Große Wohnsitzgruppe



Zwei-Raum-Konzept mit Raumteiler



84-l-Kompressor-Kühlschrank in Küchen-Stirnseite



Universal-Hochschrank



XL-Flexibad „100+“ Funktion Umkleezimmer\*



Großer Kleider-/Waschschrank unter Heckbett

#### OPTIONEN:



Zwei Stilwelten



charming CT skyview / coupe



Hybrid-Aufstelldach family+10+4





Bad in Bild ausgeblendet

# PREMIUMKÜCHE

1 first class – two rooms 640 LE RB | Premiumküche mit großer Arbeitsfläche







### Vorteile Premiumküche:

- 1 Große Küchenarbeitsfläche und drei tiefe rollengelagerte Küchenauszüge mit Soft-Close-Einzug und integriertem Besteck-einsatz aus Holz
- 2 Leistungsstarker 84-l-Kompressorkühlschrank im Eingangsbereich an der Stirnseite der Küche integriert, somit bequemer Zugang von innen und außen
- 3 Großer Vorratsauszug für Küchenvorräte mit ausziehbarem, integriertem Abfallbehälter (in abgetrenntem Hygienebereich) an der Frontseite der Sitzbank
- 4 Komfortabler Zugang in den Stauraum der Sitzbanktruhe von oben mittels "Ein-Hand-griff-Zugang", ohne aufwendige Entnahme der Polster
- 5 Zwei-Flammen-Gasherd mit elektrischem Zünder und praktischer Glasabdeckung
- 6 Bündige Spülbeckenabdeckung für zusätzliche Arbeits- und Ablagefläche
- 7 Universal-Hochschrank individuell nutzbar als Küchen-, Wäsche- oder extrahoher Kleiderschrank

2 Kühlschranks-Außenzugang



2 84-l-Kompressorkühlschrank-Innenzugang



4 Stauraum in Sitzbanktruhe



3 Großer Vorratsauszug mit integriertem Abfallbehälter

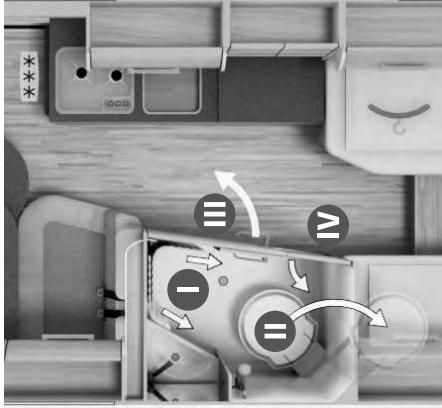


# UMKLEIDEZIMMER – EINZIGARTIG IN DER VAN-KLASSE

1 first class – two rooms 640 LE RB | Zwei-Raum-Konzept mit Umkleidezimmer dank Raumtrennung zum Wohnraum



## Fahr- und Wohnzustand



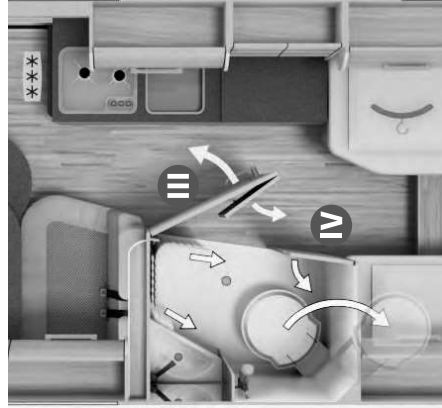
Die zwei Glieder-Jalousien **I** dienen zur gleichzeitigen variablen Abtrennung des Wasstraums, der Toilette oder Duschkabine vom Umkleidezimmer.

Die wegschwenkbare Toilette **I** ermöglicht eine perfekte Raumnutzung.

Die Raumteilertür inklusive Schwenkelement **II** dient zur Separierung von Wohnraum und Umkleidezimmer.

Die klappbare Waschraumwand **IV** schafft maximale Bewegungsfreiheit.

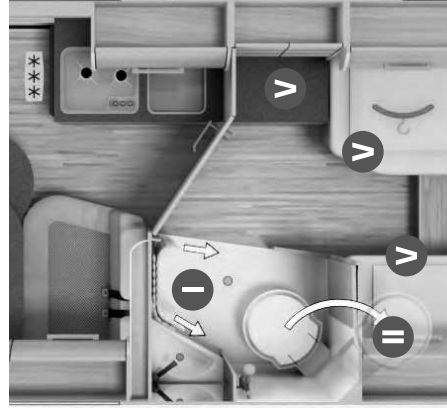
## Raumteilung



Mit nur zwei Handgriffen entsteht durch das Öffnen der Raumteilerür und das Ausklappen des Schwenkelements **II** die Separierung zum Wohnraum und damit das Umkleidezimmer.

Dank der nach innen in den Waschraum klappbaren Waschraumwand **IV** entsteht maximale Bewegungsfreiheit, vor allem im Schulterbereich.

## Umkleidezimmer



Das fertige Umkleidezimmer mit Raumtrennung zum Wohnraum, erweitertem Bewegungsraum bis in den Waschraum und Zugang vom Umkleidezimmer zu den separaten Kleider- und Wäscheschränken unter den Längseinzelbetten und zum Universal-Hochschrank **V**.

Die zwei Glieder-Jalousien **I** mit Doppel-Funktion:

- Duschabtrennung
- Gleichzeitige Abtrennung des Wasstraums und der Toilette vom Umkleidezimmer

Die wegschwenkbare Toilette **I** in Parkposition.

## Vorteile Umkleidezimmer:

- 1** Umkleidezimmer dank Raumtrennung zum Wohnraum durch Raumteilerür inklusive Schwenkelement
- 1** Größere Bewegungsfreiheit durch die ins Bad schwenkbare Waschraumwand
- 2** Zum Verschließen des Wasstraums können alternativ zwei Glieder-Jalousien verwendet werden
- 3** Vom Umkleidezimmer aus ist der Zugang zu den separaten Kleider- und Wäscheschränken unter den Längseinzelbetten und zum Universal-Hochschrank bequem möglich

# KLEIDERSCHRÄNKE

1 Universal-Hochschrank



2 Extragroßer Kleiderschrank mit Zugang von vorn und von oben





### Vorteile Stauraum und Kleiderschränke:

- 1 Universal-Hochschrank individuell nutzbar als Küchen-, Wäsche- oder extrahoher Kleiderschrank – alle Funktionen kombinierbar
- 2 Extragroßer Kleiderschrank unter Längs-einzelbett auf Beifahrerseite, von oben und vorn bequem zugänglich dank Liftfunktion und separatem Matratzenteil
- 3 Großer Wäscheschrank mit zwei separaten Staufächern unter Längs-einzelbett auf der Fahrerseite, von oben bequem zugänglich über Klappmechanismus und „Ein-Handgriff-Zugang“



# MALIBU VAN DIVERSITY

## ALLROUNDER MIT XL-KÜCHEN- KOMFORT UND GROSSZÜGIGEM RAUMGEFÜHL

Offenes Raumgefühl mit enormer Bewegungsfreiheit und freier Blickachse. XL-Komfortküche mit leistungsstarkem 84-l-Kompressor-Kühlschrank in separatem Universal-Kombischrank, extra-großen Arbeits- und Ablageflächen sowie extrabreiten und -tiefen Küchenauszügen und perfektem Stauraumkonzept.

## Modelle 600 DB K, 640 LE K

### SERIENAUSSTATTUNG:



Große Wohnsitzgruppe



Mehr Bewegungsfreiheit



XL-Komfortküche mit extragroßer Arbeitsfläche



84-l-Kompressor-Kühlschrank in Universal-Kombischrank



XL-Flexibad „1000“



Großer Kleiderschrank unter Heckbett

### OPTIONEN:



Zwei Stilwelten



charming CT skyview/coupe



Hybrid-Aufstelldach family+fo+4



diversity 640 LE K | Stilwelt Cherry Style



Three QR codes are arranged vertically. To the left of the top QR code is a play button icon. To the left of the middle QR code is a '360°' icon. To the left of the bottom QR code is an information 'i' icon.

Bad in Bild ausgeblendet

# XL-KOMFORTKÜCHE



## Vorteile XL-Komfortküche:

- 1 Universal-Kombischrank mit darunterliegendem leistungsstarkem 84-l-Kompressor-Kühlschrank
- 2 Extragroße Arbeitsfläche dank bündiger Arbeitsflächenverlängerung mit Einhandbedienung im Eingangsbereich, multifunktionaler Spülbeckenabdeckung und zusätzlicher Arbeits- und Ablagefläche über dem Kühlschrank
- 3 Drei extrabreite und -tiefe rollengelagerte Küchenauszüge mit doppelter Verriegelung, Soft-Close-Einzug und integriertem Besteck-einsatz aus Holz
- 4 Großer Vorratsauszug für Küchenvorräte an der Frontseite der Sitzbank und dahinter komfortabler Zugang in den Stauraum der Sitzbanktruhe von oben mittels „Ein-Handgriff-Zugang“, ohne aufwendige Entnahme der Polster
- 5 Ausziehbarer Abfallbehälter in der Sitzbank integriert (in abgetrenntem Hygienebereich)
- 6 Zwei-Flammen-Gasherd mit elektrischem Zünder und praktischer Glasabdeckung



1 Universal-Kombischrank mit 84-l-Kompressor-Kühlschrank



2 Bündige Arbeitsflächenverlängerung



3 Extrabreite Küchenauszüge



4 Vorratsauszug und Stauraum in Sitzbanktruhe



# KLEIDERSCHRÄNKE

1 diversity 640 LE K | Kleiderschrank mit Zugang von vorn und von oben



83 cm

3 diversity 600 DB K | Zwei Kleiderschränke unter Heckquerbett



74 cm

2 diversity 640 LE K | Wäscheschrank mit „Ein-Handgriff-Zugang“



99 x 54 x 39 cm

41 x 63 x 13 cm



## Vorteile Kleiderschränke:

- 1 Extragroßer Kleiderschrank unter Längseinzelbett auf der Beifahrerseite, von oben und vorn bequem zugänglich dank Liftfunktion und separatem Matratzenteil (640 LE K)
- 2 Großer Wäscheschrank mit zwei separaten Staufächern unter Längseinzelbett auf der Fahrerseite, von oben bequem zugänglich über Klappmechanismus und „Ein-Handgriff-Zugang“ (640 LE K)
- 3 Zwei separate Kleiderschränke unter Heckquerbett auf Beifahrerseite, von oben bequem zugänglich, vorderer Kleiderschrank zusätzlich von vorn zugänglich, hinterer Kleiderschrank erweiterbar zum Heckstauraum (600 DB K)

# MALIBU VAN COMFORT

## DER KOMFORTMEISTER

Mehr Komfort durch den auf bequemer Griffhöhe positionierten 70-l-Kompressor-Kühlschrank. Maximaler Küchenkomfort mit zusätzlicher Arbeits- / Ablagefläche und extrabreiten Küchenauszügen. Kühlschrank in separatem raumhohen Kombischrank. Darunter liegender Universal-Kleiderschrank und weitere Kleiderschränke unter dem Heckbett sorgen für extraviel Stauraum.

## Modelle 600 DB, 640 LE

### SERIENAUSSTATTUNG:



Große Wohnsitzgruppe



Komfortküche inkl. Arbeitsflächen-erweiterung



70-l-Kompressor-Kühlschrank auf bequemer Griffhöhe



XL-Flexibad „1000“



Kleiderschränke mit bis zu 100 cm Innenhöhe



Großer variabler Heckstauraum

### OPTIONEN:



Drei Stilwelten



charming CT-skyview / coupe



Hybrid-Aufstelldach family-10-4





comfort 600 DB | Stilwelt Turin | Wohnwelt Ancona

# KOMFORTKÜCHE

1 comfort 64D LE | Stilwelt Cherry Style



Bad in Bild ausgeblendet



**Vorteile Komfortküche:**

- 1 Extragroße Arbeitsfläche dank bündiger Arbeitsflächenerweiterung mit Einhandbedienung im Eingangsbereich
- 2 Mehr Komfort durch den auf bequemer Griffhöhe positionierten 70-l-Kompressor-Kühlschrank
- 3 Drei extrabreite und -tiefe rollengelagerte Küchenauszüge mit doppelter Verriegelung, Soft-Close-Einzug und integriertem Besteck-einsatz aus Holz
- 4 Komfortabler Zugang in den Stauraum der Sitzbanktruhe von oben mittels „Ein-Handgriff-Zugang“, ohne aufwendige Entnahme der Polster
- 5 Großer Vorratsauszug für Küchenvorräte mit ausziehbarem, integriertem Abfallbehälter (in abgetrenntem Hygienebereich) an der Frontseite der Sitzbank
- 6 Multifunktionale Spülenabdeckung mit Wandhalterung als Schneidbrett, erweiterte Ablage oder bündige Arbeitsfläche nutzbar
- 7 Zwei-Flammen-Gasherd mit elektrischem Zünder und praktischer Glasabdeckung



3 Extrabreite Küchenauszüge



2 70-l-Kompressorkühlschrank auf Griffhöhe



5 Großer Vorratsauszug mit integriertem Abfallbehälter



4 Stauraum in Sitzbanktruhe

# KLEIDERSCHRÄNKE

1 Extrahoher, kleiderbügeltiefer Universalschrank mit drei Schubkästen

1



2 comfort 640 LE | Kleiderschrank mit Zugang von vorn und von oben

2





**Vorteile Kleiderschränke:**

- 1 Beleuchteter Universal-Kleiderschrank unter dem Kühlschrank, links befinden sich drei innenliegende Schubkästen und rechts ein separater Kleiderschrank mit einer Innenhöhe von 100 cm
- 2 Weiterer, extragroßer Kleiderschrank unter Längseinzelbett auf der Beifahrerseite, von oben und vorn bequem zugänglich dank Liftfunktion und separatem Matratzenteil (640 LE)
- 3 Großer Wäscheschrank mit zwei separaten Staufächern unter Längseinzelbett auf der Fahrerseite, von oben bequem zugänglich über Klappmechanismus und „Ein-Handgriff-Zugang“ (640 LE)
- 4 Zwei weitere Kleiderschränke unter Heckquerbett auf Beifahrerseite, von oben bequem zugänglich, vorderer Kleiderschrank zusätzlich von vorn zugänglich, hinterer Kleiderschrank erweiterbar zum Heckstauraum (600 DB)

3 comfort 640 LE | Wäscheschrank mit „Ein-Handgriff-Zugang“



4 comfort 600 DB | Zwei weitere Kleiderschränke unter Heckquerbett



# WOHNEN

## FIRST CLASS – TWO ROOMS | DIVERSITY | COMFORT

1 comfort 600 DB | Stilwelt Cherry Style | Wohnwelt Paris | Wohnwelt Paris | Große Wohnsitzgruppe „Maxi 4“, Dachstauschrank über Fahrerhaus in Serie






**Vorteile Wohnen:**

- 1 Große Wohnsitzgruppe „Maxi 4“ für vier Personen mit perfekter Integration der drehbaren Fahrerhaussitze und Wohnraumtisch mit ausdrehbarer Tischflächenerweiterung
- 1 Dachstauraum über Fahrerhaus mit Frontklappe (nicht Exklusivlinie charming)
- 2 Design-Ablagen über der Wohnsitzgruppe (entfallen bei Option Smart-LED-TV)
- 3 Optional: Smart-LED-TV 24" über der Wohnsitzgruppe
- 4 Großes Staufach im Doppelboden der Wohnsitzgruppe mit Bilgenklappe und hochwertigen Scharnieren, einfach und schnell zugänglich mittels „Ein-Handgriff-Zugang“
- 5 Freier Durchgang von vorn nach hinten und viel Bewegungsfreiheit dank Waschaum-Schiebetür (nicht 640 LE RB)
- 6 Eleganter Eingangsbereich mit Malibu Branding in Chrom und indirekter Akzentbeleuchtung
- 7 Neu öffnende Geometrie der Wohnsitzgruppe zur Erweiterung der Durchgangsbreite im Küchenbereich / Wohnraum
- 8 Ambientebeleuchtung separat zum Arbeitslicht schaltbar
- 9 Perfektes Raumgefühl durch freie Blickachse (nicht 600 DB, 640 LE)



3 Optional: Smart-LED-TV 24"



5 Waschaum-Schiebetür für freien Durchgang von vorn nach hinten und gleichzeitigen Waschaumzugang



2 Design-Ablagen über Wohnsitzgruppe



4 Staufach mit Bilgenklappe und hochwertigen Scharnieren



6 Eleganter Eingangsbereich

# XL-FLEXIBAD „1000“

FIRST CLASS – TWO ROOMS | DIVERSITY | COMFORT

Wegschwenkbare Toilette



**1** XL-Flexibad „1000“ | Mehr Komfort und unheimlich viel Raum



**2** Riesiger Duschraum




**Vorteile XL-Flexibad „1000“:**

- 1** Wegschwenkbare Toilettete zur perfekten Raumnutzung, enorm viel Platz zum Händewaschen und Duschen, Toilettete unsichtbar in der Parkposition unter Heckbett eingedreht
- 2** Komplett separierbarer Duschaum dank zwei Glieder-Jalousien, ohne klebenden Duschvorhang wie sonst oft üblich
- 3** Großzügige Kopffreiheit über dem Waschbecken, großer Spiegel und praktische Wandablage
- 4** Großer Waschbeckenunterschrank für Badutensilien
- XL-Flexibad „1000“ (600 DB, 640 LE, 600 DB K, 640 LE K)**
- 5** Platzsparende, zweiteilige Schiebetür für extrabreiten Waschraumzugang
- XL-Flexibad „1000+ Funktion Umkleezimmer“ (640 LE RB)**
- 6** Raumteillertür inklusive Schwenkelement zur Separierung von Wohnraum und Umkleezimmer

**5** Schiebetür mit extrabreitem Waschraumzugang

**3** Badspiegel und praktische Wandablage

**4** Großer Waschbeckenunterschrank


# SCHLAFEN – LÄNGSEINZELBETTEN „200+“

Modelle: 640 LE, 640 LE K, 640 LE RB

1 first class – two rooms 640 LE RB | Stilwelt Cherry Classic | Längseinzelbetten „200+“ mit großen, seitlichen Dachstauschranken



# SCHLAFEN – HECKQUERBETT „B160+“

Modelle: 600 DB, 600 DB K

**2** diversity 600 DB K | Stilwelt Cherry Style | Heckquerbett „B160+“ mit Dachstauschränken und Eckablagen



# SCHLAFEN – BETTEINSTIEG, STAURAUM, KOMFORT

**3** Einstiegstreppe mit zusätzlichem Stauraum | 640 LE, 640 LE K, 640 LE RB



**4** Dachstauschränke und Eckablagen im Heck | 640 LE, 640 LE K, 640 LE RB



**5** Flexibel entnehmbare Trittstufe | 600 DB, 600 DB K



**6** Rundumlaufende Dachstauschränke im Heck | 600 DB, 600 DB K





### Vorteile Schlafen:

- 1 Längseinzelbetten „200+“ mit Liegellänge auf der Beifahrerseite von über 200 cm (640 LE, 640 LE K, 640 LE RB)
- 2 Heckquerbett „B160+“ mit extragroßer Liegefläche (600 DB, 600 DB K)
- 3 Bequemer Bettzugang über komplett entnehmbare Einstiegstreppe mit Stauraum (640 LE, 640 LE K, 640 LE RB)
- 4 Dachstauschränke und Eckablagen auf Fahrer- und Beifahrerseite mit großzügiger Sitzhöhe (640 LE, 640 LE K, 640 LE RB)
- 5 Flexibel entnehmbare Trittstufe für komfortablen Betteinstieg (600 DB, 600 DB K)
- 6 Rundumlaufende Dachstauschränke mit offenen Eckablagen (600 DB, 600 DB K)
- 7 Unterlüfteter Lattenrost und Qualitäts-Kaltschaummatratzen für hervorragenden Liegekomfort
- 8 Kälte- und Stoßschutz an den Heckfenstern
- 9 Dach- und Wandinnenverkleidung mit exklusivem Mikrofaser-Klimabelag
- 10 Optional: Liegeflächenverweiterung mit Einlegepolster zwischen den Längseinzelbetten (640 LE, 640 LE K, 640 LE RB)



7 Unterlüfteter Lattenrost und Qualitäts-Kaltschaummatratze



8 Kälte- und Stoßschutz an den Heckfenstern

# MALIBU VAN COMPACT

## ALLTAGSBEGLEITER MIT KURZEN FAHRZEUGLÄNGEN UNTER 6 METERN







Flexibler Allrounder, besonders städtetauglich und ideal als Zweitwagen nutzbar. Maximaler Komfort bei extrakurzer Fahrzeuglänge durch ausgeklügelte, kompakte Raumaufteilung.

### Modelle 540 DB, 600 LE

compact 600 LE | Außenfarbe eisengrau metallic



#### SERIENAUSSTATTUNG:

	Kompakte Wohnsitzgruppe		Kompakte Küche		84-l-Kompressor-Kühlschrank in Seitenküche
	Platzsparendes Kompaktbad		Bettensteigehöhe nur 64 cm (540 DB)		Großer Wäsche-/Kleiderschrank

#### OPTIONEN:

	Zwei Stilwelten		Hybrid-Aufstelldach family-for-4
---	-----------------	---	----------------------------------





# WOHNEN



## Vorteile Wohnen:

- 1 Kompakte Wohnsitzgruppe für vier Personen mit perfekter Integration der drehbaren Fahrerhaussitze und Wohnraumtisch mit ausdrehbarer Tischflächenerweiterung
- 2 Zwei Design-Ablagen über der Wohnsitzgruppe (entfallen bei Option Smart-LED-TV)
- 3 Optional: Smart-LED-TV 24" über Wohnsitzgruppe
- 4 Dachschrank über Fahrerhaus mit Frontklappe, in dem während der Fahrt der Wohnraumtisch verstaut werden kann
- 5 Großes Staufach im Doppelboden der Wohnsitzgruppe mit Bilgenklappe und hochwertigen Scharnieren, einfach und schnell zugänglich mittels „Ein-Handgriff-Zugang“
- 6 Eleganter Eingangsbereich mit Mailibu Branding in Chrom und indirekter Akzentbeleuchtung
- 7 Ambientebeleuchtung separat zum Arbeitslicht schaltbar
- 8 Große Dachluke Midi-Heki über der Wohnsitzgruppe

1 Komplett ausgestattete Küche mit großer Arbeitsfläche, Kühlschrank integriert



1 Bündige Arbeitsflächenverweiterung



2 Bequemer Zugang zum Kühlschrank



3 Großer Vorratsauszug



4 Drei geräumige Küchenauszüge



### Vorteile Kompaktküche:

- 1 Große Arbeitsfläche dank bündiger Arbeitsflächenverweiterung und multifunktionaler Spülenabdeckung
- 2 Vorteilhafter Zugang zum leistungsstarken 84-l-Kompressor-Kühlschrank dank durchgehendem One-Level-Fußboden, ohne Stolperfalle bis in den offenen Waschraum
- 3 Großer Vorratsauszug für Küchenvorräte
- 4 Drei breite rollengelagerte Küchenauszüge mit doppelter Verriegelung, Soft-Close-Einzug und integriertem Besteckeinsatz aus Holz
- 5 Zwei-Flammen-Gasherd mit elektrischem Zünder und praktischer Glasabdeckung

# KOMPAKTBAD

1 Wegschwenkbare Toilette



2 Klappwaschbecken - platzsparend und praktisch



3 Komplett separierbare Dusche



## Vorteile Kompaktbad:

- 1 Wegschwenkbare Toilette schafft maximalen Komfort auf kleinstem Raum
- 2 Praktisches, platzsparendes Waschbecken wird zur Benutzung einfach aus der Wand herausgeklappt
- 3 Dusche ist dank stabiler Gliedertür komplett separierbar und hält die Umgebung zuverlässig trocken, so entsteht eine echte Dusche mit viel Platz - anders als mit den oft eingesetzten Duschvorhängen
- 4 Alle Funktionen mit nur einem Handgriff verfügbar



## Vorteile Schlafen:

- 1 Heckquerbett mit großer Liegefläche und extraniedrigem Betteinstieg von nur 64 cm (540 DB)
- 2 Großer Kleider- und Wäscheschrank über Heckquerbett (540 DB)
- 3 Längseinzelbetten „200+“ mit Liegelänge auf Beifahrerseite von über 200 cm und bequemem Bettzugang über komplett entnehmbare Einstiegstreppe mit Stauraum (600 LE)
- 4 Extragroßer Kleiderschrank unter Längseinzelbett auf Beifahrerseite, von oben und vorn bequem zugänglich dank Liftfunktion und separatem Matratzenteil (600 LE)
- 5 Großer Wäscheschrank mit zwei separaten Staufächern unter Längseinzelbett auf der Fahrerseite, von oben bequem zugänglich über Klappmechanismus und „Ein-Handgriff-Zugang“ (600 LE)
- 6 Rundumlaufende Dachstauschränke mit offenen Eckablagen (540 DB)
- 7 Dachstauschränke und Eckablagen auf Fahrer- und Beifahrerseite (600 LE)
- 8 Unterlüfteter Lattenrost und Qualitäts-Kaltschaummatratze
- 9 Kälte- und Stoßschutz an den Heckfenstern





Erhältlich für: first class – two rooms, diversity, comfort

## EXKLUSIVLINIE CHARMING IN VERSION GT SKYVIEW

Die erweiterte Innenhöhe im Fahrerhaus und Wohnbereich schafft ein vollkommen neues Raum- und Fahrgefühl. Mit exklusiver Serienausstattung „charming“.

Entfall Dachstauschrank, dafür Panoramadachfenster mit beleedertem Innenhimmel vom Fahrerhaus bis über die Wohnsitzgruppe.



diversity coupé 600 DB K | Stilwelt Cherry Style | Wohnwelt Lissabon

360°



Erhältlich für: first class – two rooms, diversity, comfort

### EXKLUSIVLINIE CHARMING IN VERSION COUPÉ

Die erweiterte Innenhöhe im Fahrerhaus und Wohnbereich schafft ein vollkommen neues Raum- und Fahrgefühl. Mit exklusiver Ausstattung „charming“.

Entfall Dachstauschrank, dafür bis ins Fahrerhaus durchgehende Wohnraumdecke sowie Deckenbaldachine mit indirekter Ambientebeleuchtung und praktische Ablagefläche über dem Fahrerhaus.

# EXKLUSIVE SERIENAUSSTATTUNG „CHARMING“

1 Indirekte Ambientebeleuchtung auf Fahrer- und Beifahrerseite



1 Ambientebeleuchtung am Doppelboden der Wohnsitzgruppe



2 Ablagefach am Dachstauschrank



3 Technikblende über Bedienpanel







## Inklusive exklusiver Ausstattung:

- 1 Upgrade LED-Ambientebeleuchtung: Indirekte Ambientebeleuchtung auf Fahrer- und Beifahrerseite, LED-Ambientebeleuchtung am Doppelboden der Wohnsitzgruppe
- 2 Zusätzliches Ablagefach am Dachstauraufbau im Eingangsbereich
- 3 Technikkblende über Bedienpanel im Eingangsbereich
- 4 Lenkrad und Schaltknäuel in Leder
- 5 Erweitertes Außendekor mit Weltkugelsymbol und Schriftzug „charming“
- 6 16" Alufelgen Fiat Ducato
- 7 Kühlergrill in Hochglanz schwarz, Scheinwerferrahmen in schwarz und Stoßfänger in werferfarben in schwarz und Stoßfänger in Wagenfarbe lackiert

## Highlights Exklusivlinie charming:

- Einzigartiges Raum- und Fahrgefühl
- Enorme Stehhöhe
- Fahrerhaus in Wohnraum integriert
- Echter Reisemobilkomfort
- Bequemer Zugang ins Fahrerhaus und in die in Wohnstellung gedrehten Fahrerhausitze
- Seitlich durchgehende Dachstauraufbauten bis ins Fahrerhaus

5 Erweitertes Außendekor



4 Lenkrad und Schaltknäuel in Leder



7 Kühlergrill und Scheinwerferrahmen in schwarz, Stoßfänger in Wagenfarbe



6 16" Alufelgen Fiat Ducato





360°



diversity CT skyview 640 LE K | Außenfarbe eisengrau metallic



## FAMILY-FOR-4

Erhältlich für: first class – two rooms, diversity, comfort, compact

### AUFSTELLDACH IN EINZIGARTIGER HYBRIDKONSTRUKTION

Schaffen Sie mit dem optionalen Hybrid-Aufstelldach, bestehend aus hochstabilem Sandwich und seitlichen Kunststoff-Designelementen, vier vollwertige Schlafplätze in Ihrem Malibu Van. Echten Mehrwert bietet außerdem der GFK-Dachbelag „Protect“ zum Schutz gegen Hagel und Beschädigung sowie das geringe Eigengewicht von nur 105 kg.

**Vorteile Aufstelldach in einzigartiger Hybridkonstruktion:**

- 1** Bequemer und großer Aufstiegsbereich mit Kunstlederumrandung
- 2** Stabile Leiter für bequemen und sicheren Aufstieg
- 3** Vier vollwertige Schlafplätze dank großer Liegefläche im Aufstelldach
- 4** Premium-Fenster in Waschräumen\*
- 5** Serienmäßige Regenrinne über Schiebetür
- 6** Auch in Kombination mit Exklusivlinie charming in Version coupé oder GT sky-view erhältlich\*
- 7** Klassenbeste Isolation: 30 mm Sandwich-Aufbau (GFK / RTM-Hartschaum / Alu)
- 8** Geringes Eigengewicht von nur 105 kg
- 9** Extrahoher Aufstellwinkel für ausreichende Sitzhöhe
- 10** Extraleichtes Öffnen und Schließen durch Dual-Aufstellmechanismus
- 11** Serienmäßiger Front-Dachspoiler\*
- 12** Zwei Beleuchtungsspots im Inneren des Aufstelldaches inkl. Lichtschalter
- 13** GFK-Dachbelag „Protect“ zum Schutz des Aufstelldachs gegen Hagel und äußere Beschädigung

**2** Stabile Aufstiegsleiter**4** Premium-Fenster in Waschräumen**5** Serienmäßige Regenrinne über Schiebetür**1** Großer Aufstiegsbereich**3** Große Liegefläche im Aufstelldach

203 x 135 cm





**Reisemobiltechnik  
in der Van-Klasse**



**Hochwertiger Möbelbau mit  
Doppelverbindungstechnik**



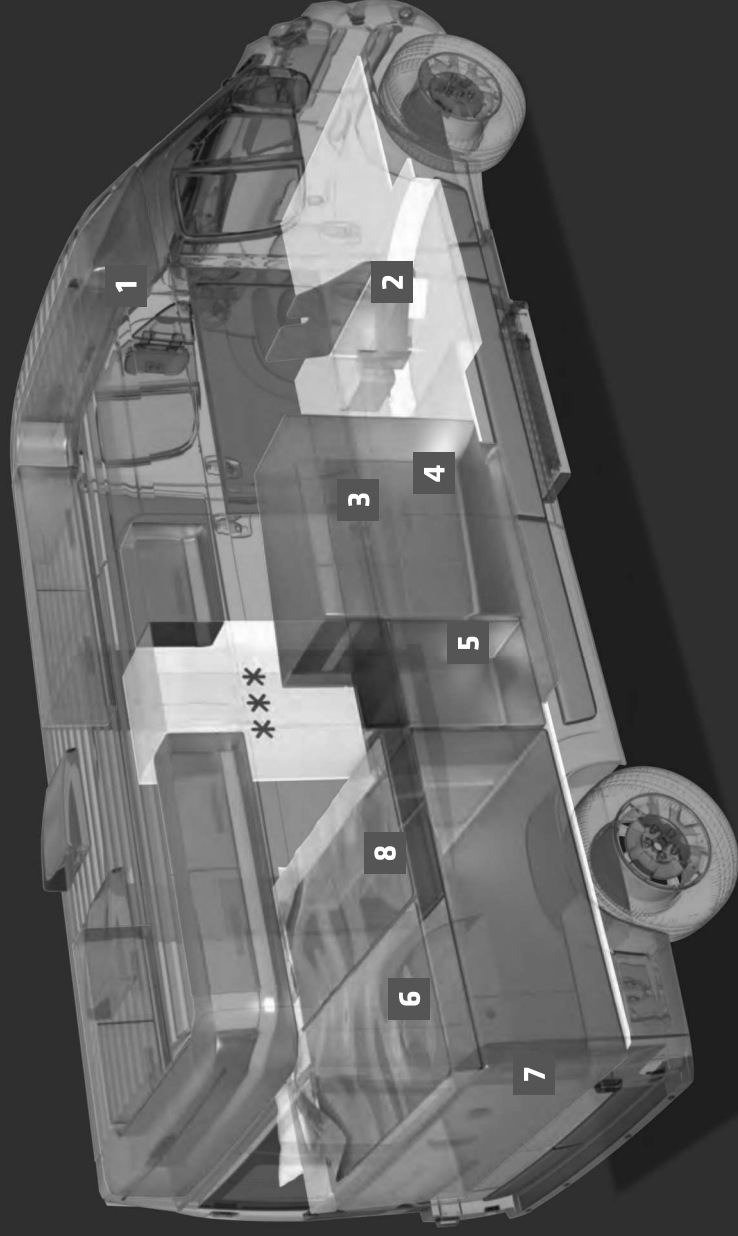
**Riesiger Stauraum mit  
bequemem Zugang**



**Bester Reisekomfort  
in der Van-Klasse**



# RIESIGER STAURAUUM MIT BEQUEMEM ZUGANG



**3** Großer Stauraum in Sitzbanktruhe



**4** Großer Vorratsauszug unter Wohnsitzgruppe



**5** Extrahoher Kleiderschrank



**2** Großes Staufach mit Bilgenklappe



**1** Dachstauschrank über Fahrerhaus mit Frontklappe





**Highlights riesiger Stauraum:**

- 1 Dachstauraum über Fahrerhaus mit Frontklappe (nicht Exklusivlinie charming)
- 2 Großes Staufach im Doppelboden der Wohnsitzgruppe mit Bilgenklappe und hochwertigsten Scharnieren, einfach und schnell zugänglich mittels „Ein-Handgriff-Zugang“
- 3 Großer Stauraum in der Sitzbanktruhe von oben mittels „Ein-Handgriff-Zugang“ zugänglich, ohne aufwendige Entnahme der Polster
- 4 Großer Vorratszugang an der Frontseite der Sitzbank gegenüber der Küche
- 5 Beleuchteter Universal-Kleiderschrank unter dem Kühlschrank, links befinden sich drei innenliegende Schubkästen und rechts ein separater Kleiderschrank mit einer Innenhöhe von 100 cm (600 DB, 640 LE)
- 6 Barrierefreier Heckstauraum dank beidseitig aufklappbarer Betten
- 7 Optional: Herausnehmbarer Doppelboden im Heckstauraum mit zwei Etagen
- 8 Durchladestauraum mit durchgehendem Fußboden ohne Technikkanal dank komplett demontierbarer Trittstufe (600 DB, 600 DB K) oder komplett entnehmbarer Einstiegsstufe (640 LE, 640 LE K, 640 LE RB)

Alle Details modellabhängig

7 Herausnehmbarer Doppelboden



6 Barrierefreier Heckstauraum



8 Demontierbare Trittstufe

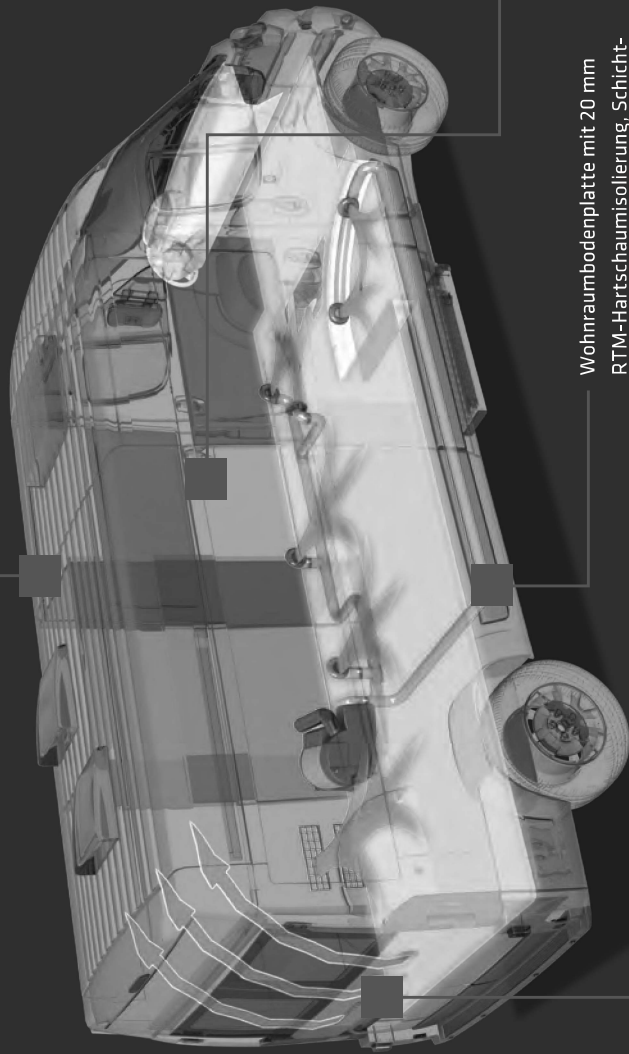


# REISEMOBILTECHNIK IN DER VAN-KLASSE



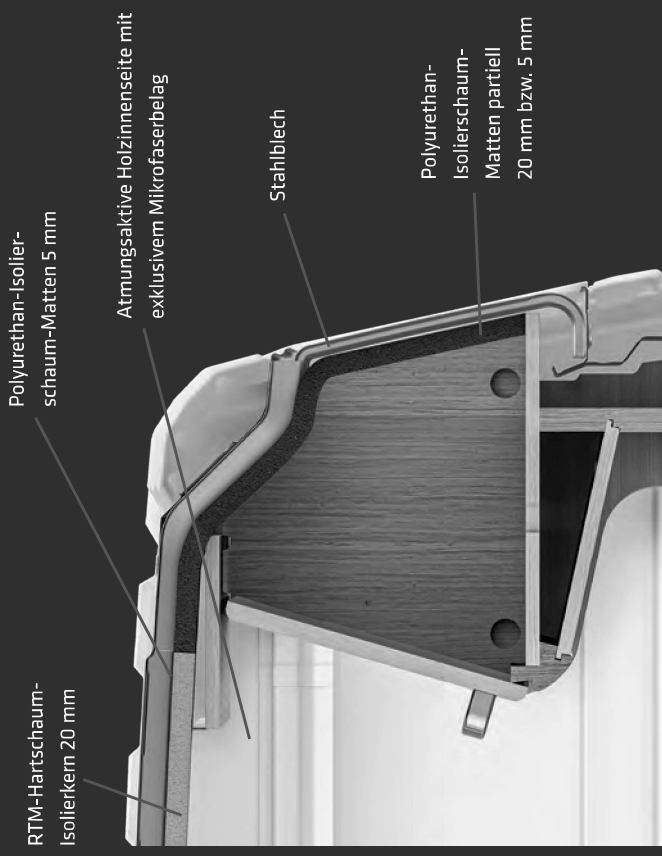
Malibu Premium-Fenster mit umlaufendem Rahmen und zweifachem Dichtungssystem für Regen- und Schwallwasserschutz, erhöhte Einbruchsicherheit und geringere Fahrgeräusche (nicht bei Heck- und Bullaugenfenstern)

Dachinnenseite mit 20 mm RTM-Hartschaumisolierung, atmungsaktiver Holzinnenseite und exklusivem Mikrofaserverzug



Heckwand / Hecktüren: kältebrückenfrei ausgekleidet mit 20 mm Polyurethan-Isolierschaum-Matten

Wohnraumbodenplatte mit 20 mm RTM-Hartschaumisolierung, Schichtholzplatte und PVC-Bodenbelag



RTM-Hartschaum-Isolierkern 20 mm

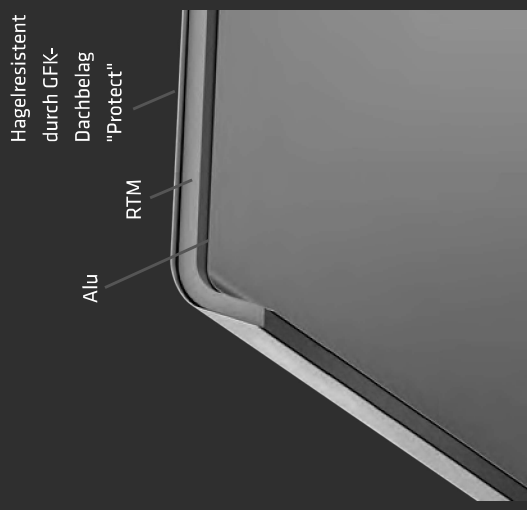
Polyurethan-Isolierschaum-Matten 5 mm

Atmungsaktive Holzinnenseite mit exklusivem Mikrofaserverzug

Stahlblech

Polyurethan-Isolierschaum-Matten partiell 20 mm bzw. 5 mm

Malibu Van: aufwendige Karosserie-Isolationsmaßnahmen



Hagelresistent durch CFK-Dachbelag "Protect"

Alu

RTM

Seitenwände und Karosserieholme: kältebrückenfrei ausgekleidet mit Polyurethan-Isolierschaum-Matten

Malibu Van Hybrid-Aufstelldach mit klassenbestem Isolationskonzept in Sandwichbauweise und mit geringem Eigengewicht



# PERFEKT ISOLIERT

Bei allen Malibu Vans sind die Dachinnenseite und die Wohnraumbodenplatte mit einem 20 mm dicken RTM-Hartschaumkern isoliert. Das Material hat eine lebenslang wirksame Isolation, da es wasserabweisend ist und somit keine Feuchtigkeit aufnimmt. Der RTM-Hartschaum hat eine hohe Wärmedämmfähigkeit. Damit bietet er bei sommerlichen Temperaturen Schutz vor Wärme und im Winter eine hohe Isolation gegen Kälte. Zusätzlich werden im Malibu Van die Seitenwände und Karosserieholme sehr aufwendig kältebrückenfrei mit Polyurethan-Isolierschaum-Matten ausgekleidet. Kein Wunder also, dass die Malibu Vans zu den bestisolierten Vans ihrer Klasse gehören.



## Highlights Reisemobiltechnik in der Van-Klasse:

- 1 Aufwendige Karosserie-Isolierungsmaßnahmen: Bodenplatte und Deckenpaneel mit RTM-Hartschaum-Isolierkern. Schützt vor Hitze und Kälte sowie vor Fahrnebengeräuschen
- 2 Kältebrückenfrei ausgekleidete Seitenwände und Karosserieholme mit Polyurethan-Isolierschaum-Matten
- 3 Mikrofaser-Klimabelag an Innenwänden und Decke – für optimale Isolierung und Vermeidung von Knarzgeräuschen während der Fahrt
- 4 6 Jahre Dichtigkeitsgarantie in Serie <sup>1</sup>

1 Aufwendige Karosserie-Isolierungsmaßnahmen




2

Kältebrückenfrei ausgekleidete Seitenwände und Karosserieholme



3

Mikrofaser-Klimabelag



# BESTER REISEKOMFORT IN DER VAN-KLASSE

1 XL-Flexibad „1000“




1 Riesiger Duschraum



3 Extragroße Bett- und Liegeliängen




3 Unterlüfteter Lattenrost und Qualitätskaltschaummatratze




3 Kälte- und Stoßschutz an den Heckfenstern



2 Große Wohnsitzgruppe und einzigartiges Raumgefühl



coupé / GT skyview:  
+ 28 cm Stehhöhe





**Highlights bester Reisekomfort:**

- 1 XL-Flexibad „1000“ mit zwei Glieder-Jalousien zur variablen Abtrennung des Waschrums, der Toilette oder der komplett separierbaren Duschkabine
- 2 Große Wohnsitzgruppe und einzigartiges Raumgefühl bei der Exklusivlinie charming mit erweiterter Innenraumhöhe
- 3 Extragroße Bett- und Liegelängen für höchsten Schlafkomfort, Kälte- und Stoßschutz am Kopfende, unterlüfteter Lattenrost und Qualitäts-Kaltschaummatratze für hervorragende Liegequalität
- 4 Platzsparende, zweiteilige Schiebetür für extrabreiten Waschrumzugang und Wohnumdurgang ohne Einschränkungen bei geöffneter Waschrumtür
- 5 Einfaches und geräuschloses Schließen der Schiebetür dank mechanischer Zuziehhilfe
- 6 Aufwendige Ambientebeleuchtung mit indirekter Akzentbeleuchtung im Eingangsbereich und Wohnsitzgruppenbereich (Ambientebeleuchtung separat steuerbar)

Alle Details modellabhängig

5 Mechanische Zuziehhilfe



6 Aufwendige Ambientebeleuchtung




4 Platzsparende, zweiteilige Schiebetür



# HOCHWERTIGER MÖBELBAU MIT DOPPELVERBINDUNGSTECHNIK

1 Doppelverbindungstechnik



2 Hochwertige, robuste Metallscharniere



3 Ausklappbare Erweiterung der Küchen-Arbeitsfläche



4 Rollengelagerte Küchenauszüge mit Soft-Close-Einzug





### Highlights hochwertiger Möbelbau:

- 1 Doppelverbindungstechnik: Möbel sind geschraubt und zusätzlich verzapft – für höchste Stabilität und Langlebigkeit
- 2 Hochwertige, robuste Metallscharniere und -beschläge
- 3 Ausklappbare Erweiterung der Küchen-Arbeitsfläche, bündig, ohne Höhenversatz
- 4 Hochwertige, rollengelagerte Küchenauszüge mit Soft-Close-Einzug
- 5 Geräumige Dachstauschränke mit Mikrofaserauskleidung zur Verringerung des Geräuschpegels während der Fahrt
- 6 Klare Möbelformen und modernes Design in Bicolor-Optik
- 7 Zwei elegante Design-Ablagen über der Wohnsitzgruppe

Alle Details modellabhängig

5 Geräumige Dachstauschränke mit Mikrofaserauskleidung



6 Klare Möbelformen und modernes Design in Bicolor-Optik



7 Zwei elegante Design-Ablagen über der Wohnsitzgruppe



# WOHNWELTEN



**London (Serie)**  
Stoff-Kombination



**Paris (Serie)**  
Stoff-Kombination gesteppt



**Lissabon (Serie)**  
Antara-Stoff-Kombination




**Rom (Serie)**  
Antara-Stoff-Kombination



**Santorin (Serie)**  
Antara-Stoff-Kombination



**Ancona (Option)**  
Textilleder-Stoff-Kombination



**Palermo (Option)**  
Textilleder-Stoff-Kombination



**Teilleder Elfenbein (Option)**  
Leder-Stoff-Kombination



**Teilleder Marone (Option)**  
Leder-Stoff-Kombination



**Leder Elfenbein (Option)**



**Leder Macchiato (Option)**



Optional: Malibu Schlafwelt und Deko-Set, bestehend aus bis zu drei Dekokissen (modellabhängig), einer jacquard-Wohndecke mit eingewebtem Malibu Logo und einem Spannbettlaken-Set, passgenau für den jeweiligen Grundriss



Optional: Malibu Tisch- und Stuhlset, bestehend aus zwei Campingstühlen mit Malibu Logo und einem Tisch, inkl. praktischer Tragetaschen



**Vorteile Malibu Wohnwelten:**

- Hochwirksamer Fleckschutz: Flüssigkeiten dringen nicht in die Stoffe ein, somit lassen sich die meisten Flecken problemlos mit einem feuchten Tuch abwischen
- Hohe Lichtechtheit
- Strapazierfähig und pflegeleicht
- Vorhänge und Dekokissenbezüge waschbar
- Antibakterieller Matratzenbezug

# STILWELTEN

Cherry Style



Cherry Classic



Turin\*





# AUBENFARBEN UND ALUFELGEN



weiß



expeditionsgrau



artensegrau metallic



eisengrau metallic



schwarz metallic



Optional: 16" Alufelgen für Fiat Ducato f35 light Chassis



Optional: 16" Alufelgen für Fiat Ducato f40 heavy Chassis / f35 light Chassis i.V.m. Automatikgetriebe



Ansicht Beifahrerseite (Abbildung mit Optionen)



Ansicht Fahrerseite (Abbildung mit Optionen)



Ansicht Front



Ansicht Heck

Abweichungen in der Farbzusammenstellung bzw. in einzelnen Farbönen, Materialbeschafftheitsabweichungen sowie Änderungen des Lieferumfangs seitens des Herstellers sind vorbehalten. Dies betrifft auch Farbabweichungen an Basisfahrzeugen, insofern sich diese durch Änderung seitens der Basisfahrzeughersteller ergeben.

Entdecken Sie unsere Malibu Vans  
auf unseren Social-Media-Kanälen:



Mehr Informationen rund um Malibu finden Sie unter  
[www.malibu-vans.com](http://www.malibu-vans.com)  
© Malibu GmbH & Co. KG | Carthago Ring 1 | 88326 Aulendorf | Deutschland  
Tel. +49 (0)7525 / 9200-0

Nach Redaktionschluss dieser Druckschrift, im Juli 2023, können sich während des Modelljahres Änderungen ergeben, Notwendige Konstruktions- und Formänderungen, soweit sie dem technischen Fortschritt dienen und dem Kunden zumutbar sind, Ausstattungsänderungen, Abweichungen in der Farbzusammenstellung bzw. in einzelnen Farbönen, Materialbeschaffensabweichungen sowie Änderungen des Lieferumfangs seitens des Herstellers sind vorbehalten. Dies betrifft auch Farbabweichungen an Basisfahrzeugen, insofern sich diese durch Änderung seitens der Basisfahrzeughersteller ergeben. Bitte lassen Sie sich bei Ihrem Handelspartner über den aktuellen Produkt- oder Serienstand umfassend beraten.

Die Angaben über Lieferumfang, Aussehen, Leistung, Maße und Gewichte der Fahrzeuge – Abweichungen im Rahmen der Werktoleranzen (+/- 5 % max.) sind möglich und zulässig – entsprechen den zum Zeitpunkt der Drucklegung vorhandenen Kenntnissen. Bitte beachten Sie, dass die Fahrzeuge teilweise mit aufpreispflichtigen Sonderausstattungen sowie vereinzelte auch mit Ausstattungsmerkmalen, die nicht dem Serienstand entsprechen und auch nicht als Sonderausstattung bestellbar sein werden, abgebildet sind. Die im Katalog abgebildete Dekoration ist nicht Teil des Lieferumfangs. Weitere technische Daten entnehmen Sie bitte der Preisliste.

Nachdruck, auch auszugsweise, nur mit vorheriger schriftlicher Genehmigung der Malibu GmbH & Co. KG erlaubt. Die Angaben dieser Druckschrift entsprechen der deutschen SVO und StVZO. Irrtümer und Druckfehler sind vorbehalten. Alle Angaben basieren auf den Merkmalen des deutschen Markts.

\* Bitte beachten Sie die Malibu Garantiebestimmungen

Gedruckt in Deutschland

**malibu**  
a company of carthago

