



carthago

Integriert 2024

c-compactline | c-tourer | chic c-line | chic e-line | chic s-plus | liner-for-two

carthago®
Das Reisemobil.

INHALTSVERZEICHNIS

DIE REISE BEGINNT

Carthago – mehr als ein Unternehmen	4	5	Carthago City
Die Carthago Premium-DNA	6	8	Chassis-Auswahl
c-compactline Super-Lightweight	10	22	c-tourer Lightweight
c-tourer Comfort	30	42	chic c-line
chic e-line/s-plus	58	74	liner-for-two

DIE DIGITALE CARTHAGO WELT

ONLINE UNTERWEGS

Tauchen Sie ein in die digitale Welt von Carthago! Auf unserer Internetseite haben wir Ihnen zahlreiche Zusatzinformationen zusammengestellt. Ob Videos, 360°-Ansichten oder technische Hintergrundinformationen – erleben Sie jetzt die digitale Welt der faszinierenden Carthago Reisemobile!

Mit unserer Online-Händlersuche bekommen Sie einen schnellen Überblick über unsere Handelspartner. Mit nur wenigen Klicks finden Sie Ihren nächstgelegenen Carthago Handelspartner – sowohl im Inland als auch im angrenzenden Ausland. Unsere Handelspartner geben Ihnen die Möglichkeit, vor Ort unsere Reisemobile näher kennenzulernen und beraten Sie gerne.

Auch auf Social Media ist Carthago aktiv. Bei Facebook finden Sie viele spannende Beiträge rund um unsere Fahrzeuge und um die Marke Carthago und auf unserem YouTube Channel gibt es tolle und detailreiche Produktvideos. Sie möchten keine Neuigkeiten mehr von Carthago verpassen? Dann melden Sie sich jetzt zu unserem Newsletter an.

Scannen Sie einfach die QR-Codes mit der Kamera Ihres Smartphones oder Ihres Tablets und lassen Sie sich direkt zum gewünschten Thema führen.





Sie stehen hinter dem familiengeführten Unternehmen: Sabrina Schuler, Karl-Heinz Schuler, Sebastian Schuler

CARTHAGO

MEHR ALS EIN UNTERNEHMEN

Über 40 Jahre Carthago Gruppe bedeuten gleichzeitig auch über 40 Jahre Premiumgedanke, Vielfalt und technisches Know-how. Während dieser Zeit ist vieles gewachsen: unsere Firmenzentrale mit Produktion und großer Verkaufsausstellung im oberschwäbischen Aulendorf und unsere Werke in Odranci/Slowenien und Ormož/Slowenien. Außerdem ist die Zahl der Mitarbeiter auf mehr als 1.500 gestiegen und wir haben über 200 Handelspartner im In- und Ausland.

Doch eine Sache ist nach wie vor unverändert: Trotz modernster Fertigungsmethoden ist seit mehr als 40 Jahren jeder Carthago sorgfältig und mit viel handwerklichem Können und Liebe zum Detail gefertigt. Mit Leidenschaft und Herzblut haben wir die Carthago Gruppe aufgebaut.

Wir sind nur Ihnen verpflichtet, unseren Kundinnen und Kunden. Diese Unabhängigkeit wurde 2014 mit der Gründung der Carthago Familienstiftung besiegelt und bleibt auch in Zukunft erhalten. Sie können ebenso darauf vertrauen wie unsere Mitarbeiter: Die Carthago Gruppe bleibt ein inhabergeführtes Familienunternehmen mit hoher Schlagzahl, großer Leidenschaft, geprägt von persönlichem Engagement.

Ihr Karl-Heinz Schuler

Gründer, Inhaber und Stiftungsvorstand

CARTHAGO CITY

HERZLICH WILLKOMMEN

Bodenständig und gleichzeitig weltoffen, das ist Carthago Kultur. Mit dem Firmenhauptsitz Carthago City in Aulendorf/Oberschwaben zwischen Ulm und dem Bodensee sind wir unseren Wurzeln treu geblieben.

Neben der Fertigung unserer Premium-Reisemobile sind hier eine große Verkaufsausstellung, das Servicecenter sowie die Unternehmenszentrale konzentriert. Carthago ist ein beliebtes Ziel für Reisemobilisten aus dem In- und Ausland. Auf dem werkseigenen Stellplatz sind Besucher mit Reisemobil herzlich willkommen!

Bei einem Besuch können Sie zahlreiche Modelle in unserer großen Verkaufsausstellung entdecken – die Carthago Experten vor Ort beraten Sie gerne. Überzeugen Sie sich bei einer Werksführung selbst von der Kombination aus handwerklicher Perfektion mit Hightech-Komponenten und hochmodernen Fertigungsmethoden. Melden Sie sich einfach für Ihren Wunschtermin auf unserer Internetseite www.carthago.com an.

Zum Carthago Premium-Reisemobil gehört selbstverständlich ein Premium-Service. Über 200 Handels- und Servicepartner in ganz Europa kümmern sich um Sie und Ihr Carthago Reisemobil. Wo Sie auch wohnen und wohin Sie auch reisen: Carthago ist stets in Ihrer Nähe!



Carthago Unternehmenszentrale im oberschwäbischen Aulendorf



Hochmoderne Reisemobilfertigung

DIE CARTHAGO PREMIUM-DNA

MEHR ALS EIN GUTES GEFÜHL

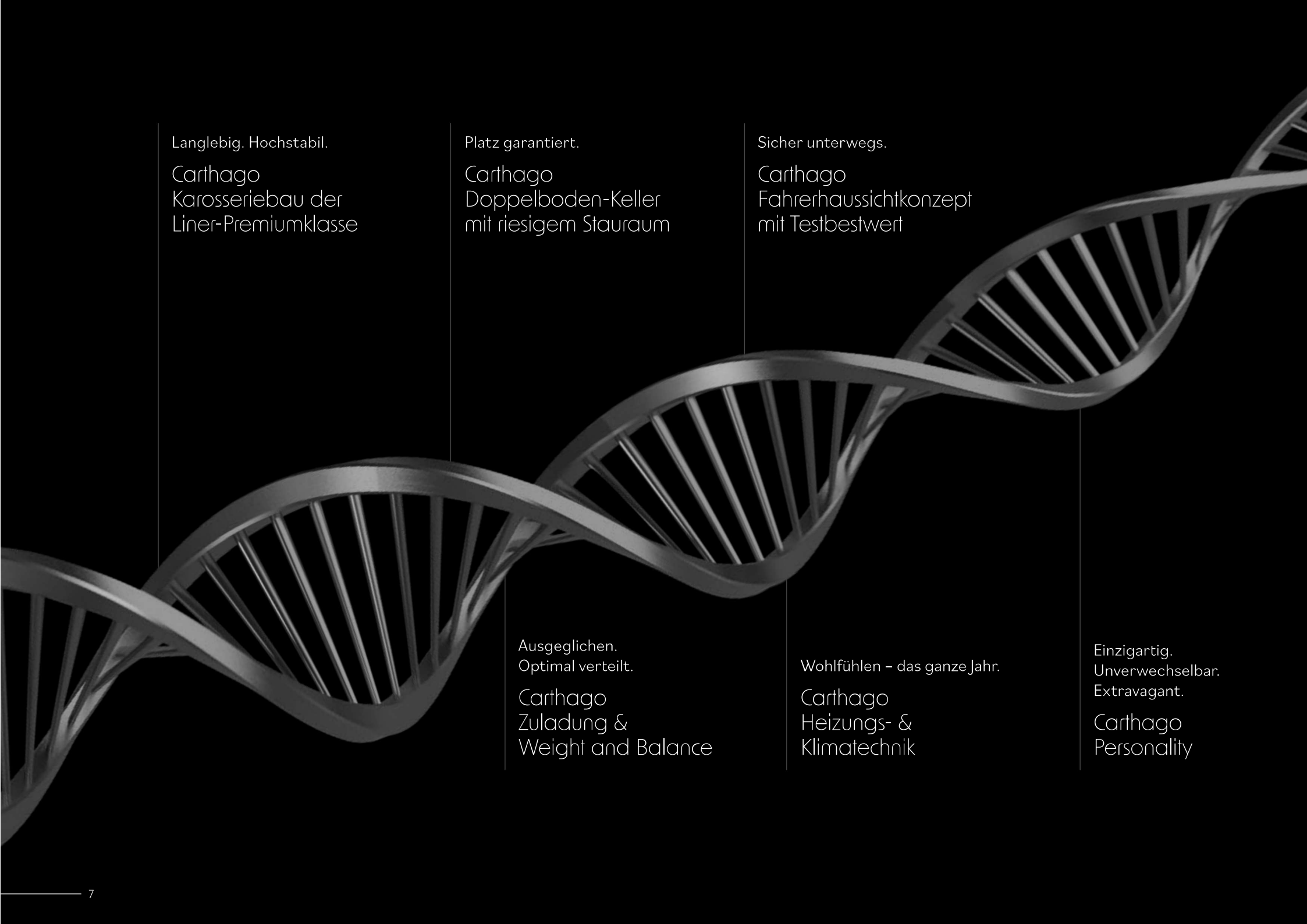


Innovatives Denken, der Blick für Details, extravagante Lösungen und der konsequente Entwicklungsfokus auf hohen Praxisnutzen, die perfekte Kombination von Hightech-Leichtbaumaterialien, intelligenter Verarbeitung und Pioniergeist: Das sind die Zutaten für unser einzigartiges Fahrzeuggesamt-konzept. Diese sind tief verwurzelt in unserer Carthago Premium-DNA.

Sie ist Ansporn und Verpflichtung zugleich: Die Carthago Premium-DNA ist unser Werteversprechen an jeden Carthago Kunden und fasst zusammen, was jedes unserer Reisemobile auszeichnet. Und sie drückt gleichzeitig aus, worin sich ein Carthago von anderen Reisemobilen unterscheidet. Unsere Kernkompetenz sind Reisemobile der

Liner-Premiumklasse. Denn in jeden Entwicklungs- und Fertigungsschritt fließt unsere über 40-jährige Erfahrung ein. Wir finden, nur das Beste ist gut genug für Ihren Komfort und Ihre Sicherheit! Die von uns eingesetzten Materialien, Verbindungstechniken und die Anforderungen an deren Gewicht und Stabilität zeigen viele Analogien zur Flugzeugtechnik.

Daher können wir Ihnen ein Höchstmaß an Langlebigkeit, Werterhalt, Sicherheit, Schutz und Komfort bieten. So wird jedes Carthago Reisemobil zu einem besonderen. Deshalb ist jeder Carthago ein Synonym für Exklusivität und Qualität. Oder, kurz gesagt, Carthago steht für „Das Reisemobil“.



Langlebig. Hochstabil.

Carthago
Karosseriebau der
Liner-Premiumklasse

Platz garantiert.

Carthago
Doppelboden-Keller
mit riesigem Stauraum

Sicher unterwegs.

Carthago
Fahrerhaussichtkonzept
mit Testbestwert

Ausgeglichen.
Optimal verteilt.

Carthago
Zuladung &
Weight and Balance

Wohlfühlen – das ganze Jahr.

Carthago
Heizungs- &
Klimatechnik

Einzigartig.
Unverwechselbar.
Extravagant.

Carthago
Personality


CHASSIS-AUSWAHL



AL-KO
bis zu 4,8 t



AL-KO DA
bis zu 5,5 t



- ¹⁾ Optional: 16" Alufelgen für Fiat Ducato f35 light Chassis
- ²⁾ Optional: 16" Alufelgen für Fiat Ducato f40 heavy Chassis / f35 light Chassis i.V.m. Automatikgetriebe
- ³⁾ Optional: 16" Spezial-Alufelgen für Auflastung auf 4.800 kg (erhältlich für chic e-line Einzelachser / liner-for-two Einzelachser auf Fiat Ducato)



Mercedes-Benz

AL-KO
bis zu 4,5 t



Mercedes-Benz

AL-KO DA
bis zu 5,5 t



- ⁴⁾ Optional: 16" Alufelgen mit Ganzjahresbereifung für Fahrgestell Mercedes-Benz Sprinter (Serie bei chic c-line superior-Modellen)



5,6t / 6,7 t



- ⁵⁾ Optional: Alufelgen für Vorderachse für Fahrgestell Iveco Daily, Radzierblenden Hinterachse optisch passend zu Alufelgen Vorderachse

Fiat Ducato

Bewährtes und umfassend aufgewertetes Basisfahrzeug, leicht und besonders wirtschaftlich.

- + Niedriges Gewicht, Vorderradantrieb
- + AL-KO Tiefrahmenchassis mit breiter Spur
- + Kraftvolle Motoren mit 2,2 l Hubraum bis 180 PS (132 kW) Leistung und 450 Nm Drehmoment
- + Niedrige Emissionen, Abgasstufe Euro 6d Final
- + 9-Gang-ZF-Wandlerautomatikgetriebe*
- + Elektrische Servolenkung
- + Zulässiges Gesamtgewicht bis zu 4,8 t / 5,5 t als Einzel- bzw. Doppelachser
- + Zahlreiche Sicherheits- und Assistenzsysteme: Airbag, ESP, ABS, ASR, elektronische Wegfahrsperre, Hillholder, Traction Plus, Hill Descent Control, Start-Stopp-Automatik, Tempomat, Seitenwindassistent, Stabilitätskontrolle für Anhänger, Kollisions-Bremssystem
- + Modernes Infotainmentsystem (u.a. digitales Kombiinstrument mit Farbdisplay, Multimedia-system 10,1" inkl. Navigation und Reisemobil-Routenführung)*
- + Wählbar bei den Baureihen c-compactline Super-Lightweight, c-tourer Lightweight, c-tourer Comfort, chic c-line, chic e-line, liner-for-two

Mercedes-Benz Sprinter

Technisch innovatives Basisfahrzeug mit hohem Komfort.

- + Vorderradantrieb
- + AL-KO Tiefrahmenchassis mit breiter Spur
- + Kraftvolle Motoren mit 2,0 l Hubraum bis 170 PS (125 kW) Leistung und 400 Nm Drehmoment
- + Niedrige Emissionen, Abgasstufe Euro VI E
- + Automatikgetriebe 9G-TRONIC*
- + Kraftstoffsparende elektrohydraulische Lenkung, praktische elektrische Parkbremse
- + Komfortabel eingerichtetes Cockpit
- + Zulässiges Gesamtgewicht bis zu 4,5 t / 5,5 t als Einzel- bzw. Doppelachser
- + Zahlreiche Sicherheits- und Assistenzsysteme: Airbag, Seitenwindassistent, Berganfahrhilfe, ABS, ASR, EBV, ESP, Abstandsassistent DISTRONIC*, Bremsassistent*, Aufmerksamkeits-assistent*, Reifendruckkontrollsystem* | **
- + Infotainmentsystem MBUX (Mercedes-Benz User Experience)*
- + Wählbar bei den Baureihen c-tourer Lightweight, c-tourer Comfort, chic c-line, chic e-line

Iveco Daily


Der Schwerlast-Meister, besonders robust und belastbar.

- + Leiter-Hochrahmen besonders tragfähig und robust
- + Traktionsstarker Hinterradantrieb, Zwillingsbereifung
- + Hohe Anhängelast bis zu 3.500 kg
- + Extrem kraftvolle Motoren mit maximal 3,0 l Hubraum bis 207 PS (152 kW) Leistung und 470 Nm Drehmoment
- + Niedrige Emissionen, Abgasstufe Euro VI E
- + 8-Gang-ZF-Wandlerautomatikgetriebe*
- + Kraftstoffsparende elektrohydraulische Lenkung, praktische elektrische Parkbremse
- + Zulässiges Gesamtgewicht bis zu 6,7 t
- + Assistenzsysteme Iveco: ESP, ASR, ABS, elektronische Wegfahrsperre, Hillholder, Notbremsassistent*, Abstandsregeltempomat*, Fernlichtaktivierung*, Spurhalteassistent*, Reifendrucksensoren*, Regensensor* | **
- + Wählbar bei den Baureihen chic s-plus, liner-for-two



c-compactline

Super-Lightweight



DAS LEICHTESTE REISEMOBIL
DER INTEGRIERTEN CARTHAGO
3,5-T-PREMIUMKLASSE

Städtetauglich dank 15 cm
schmälerer Außenbreite und kompakten
Fahrzeuglängen

I 138 DB | I 141 LE | I 143 LE



AL-KO



DER C-COMPACTLINE

LEICHT HEISST NICHT VERZICHT

Der c-compactline Super-Lightweight setzt den Maßstab in der Carthago 3,5-t-Gewichtsklasse. Mit einer 15 cm schmaleren Außenbreite und kompakten Fahrzeuglängen ist er besonders städtetauglich. Doch Leichtigkeit bedeutet bei Carthago keinesfalls Verzicht. Das Fahrzeug überzeugt mit herausragender Qualität und Komfort. Dank der Carthago Leichtbautechnologie bietet der c-compactline auch in der 3,5-t-Gewichtsklasse Zuladungsreserven. Die Möbelarchitektur „smartline“ passt sich perfekt an die schmale Fahrzeugbreite an und überzeugt mit höchstem

Wohnkomfort und mehr Bewegungsfreiheit. Mit einer L-Wohnsitzgruppe, einer praktischen Seitenküche, einem platzsparenden Bad und extragroßen Betten ist jeder Grundriss optimal und praxisgerecht ausgestattet. Der Doppelboden-Keller sorgt für zusätzlichen Stauraum, welcher bequem von innen als auch von außen zugänglich ist. Dank zwei verschiedenen Stilwelten, drei Grundrissen und einer Vielzahl an Wohnwelten haben Sie die Möglichkeit, Ihren c-compactline ganz nach Ihrem Geschmack zu konfigurieren.



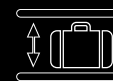
Alle Modelle
auch mit 3.500 kg
zulässiger
Gesamtmasse
erhältlich



Bis 4,25 t
Gesamtgewicht
möglich*



Besonders hoher
Wohnkomfort mit viel
Bewegungsfreiheit



Einzigtiger
Doppelboden-Keller
mit riesigem
Stauraum



Große Frisch- und
Abwasservorräte
(150 l / 140 l)



Warmluftspeicher-
Heiztechnik
Truma Combi 6

Serienmäßige Stilwelt epic



Optionale Stilwelt casablanca





I 141 LE



I 141 LE



I 141 LE



I 141 LE

WOHNEN | KÜCHE

- 1 L-Wohnsitzgruppe mit aufklappbarer Seitensitzbank / ausziehbarem Seitensitz und 360°-Wohnraumbereich
- 2 Ausdrehbarer Schuhschrank mit Aufnahmesystem für bis zu vier Paar Schuhe

- 3 Platzsparende Seitenküche mit sechs großen Auszügen, separatem Abfallbehälter in getrenntem Hygienebereich und Design-Dachstauschrank in Vertikalwellenform
- 4 133-I-Slimtower-Kühlschrank mit beidseitiger Türöffnung und separatem Gefrierfach



BAD

- 1 Vario-Schwenkbad mit großem, komplett separierbarem Duschaum dank innenliegender Schwenkwand und Duschgliedertür, großem Spiegel mit Hinterleuchtung und zusätzlichem Schrank mit Regaleinteilung und Ablagen | 141 LE
- 2 Kombibad mit großzügiger, über Gleittür komplett separierbarer Runddusche, Spiegelstauschrank und geräumigem Waschtischunterschrank | 138 DB, 143 LE





UMKLEIDEZIMMER


- 1 Blickgeschütztes Umkleidezimmer mit Raumteilung zum Wohn- und Schlafraum | I 141 LE, I 143 LE



SCHLAFEN

- 1** Großes Doppelbett quer mit extragroßer Liegefläche und komfortablem Bettzugang über große Einstiegsstufe | I 138 DB
- 2** Großer Kleiderschrank unter Bett, Kleiderschranksiefe in Richtung Rollergarage flexibel erweiterbar | I 138 DB
- 3** Längseinzelbetten mit extragroßen Liegeflächen und komfortablem Betteinstieg dank Einstiegstreppe | I 141 LE, I 143 LE
- 4** Kleiderschränke mit großer Innenhöhe unter Längseinzelbetten durch Liftfunktion bequem von vorn und oben zugänglich | I 141 LE, I 143 LE



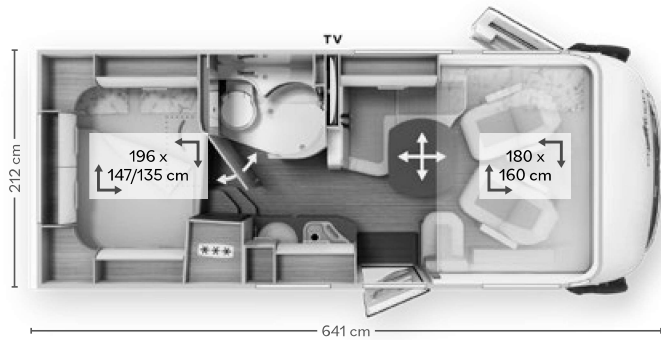




SERIENAUSSTATTUNG

- 1** AL-KO Tiefrahmen Carthago spezial light mit geringem Gewicht und PKW-ähnlichem Fahrkomfort
- 2** XL-Aufbautür „premium two 2.0“ mit verbreitertem Durchgangsmaß 63 cm, Sicherheits-Doppelverriegelung, extrabreitem Türfenster, Verdunkelungsplissee und integriertem Fliegengitterrollo
- 3** Beidseitiger, bequemer Garagenzugang dank zwei großen Rollergaragentüren auf der Fahrer- und Beifahrerseite
- 4** Außenklappen und Türen mit innenliegenden Scharnieren – plan in die Karosserie integriert
- 5** Isolierfrontscheibenplissee horizontal bedienbar, multifunktional, somit gleichzeitig Funktion als Sonnenblende, Sichtschutz und Verdunkelung mit Isolation
- 6** Fahrerhaus-Pilotensitz von Aguti mit bezogenen Armlehnen, hohem Sitzkomfort, mehrfach verstellbar
- 7** Edles Armaturenbrett mit praktischem Sideboard sowie Vorbereitung für integrierten Rückfahrkamera-monitor und Trinkflaschenhalter
- 8** Innovatives Lichtkonzept mit Ambientebeleuchtung
- 9** Seitensitzbank als bequeme Beinauflage in Fernsehposition oder auch als Aufstiegshilfe ins Hubbett

GRUNDRISSE

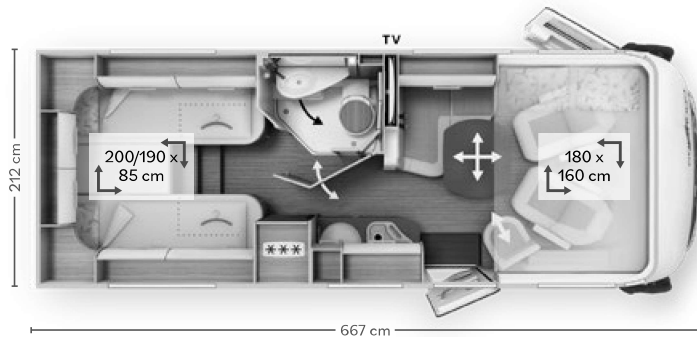


c-compactline Super-Lightweight I 138 DB



Grundriss mit kurzer Fahrzeuglänge, gezielt für die 3,5-t-Gewichtsklasse

- + Bis 4,25 t auflastbar*
- + L-Wohnsitzgruppe mit aufklappbarer Seitensitzbank und 360°-Wohnrautisch
- + Kompakte Seitenküche mit sechs großen Auszügen und separatem Abfallbehälter in getrenntem Hygienebereich
- + Platzsparendes Kombibad
- + Großes Doppelbett quer mit Einstiegsstufe
- + Kleiderschrank unter Doppelbett quer, Tiefe in Richtung Rollergarage flexibel veränderbar
- + Rollergarage mit extragroßer Innenhöhe

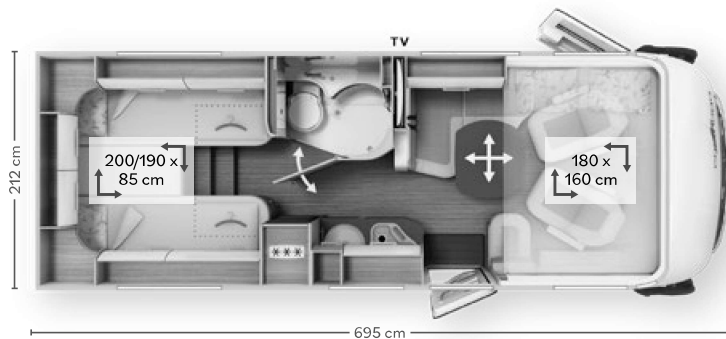


c-compactline Super-Lightweight I 141 LE



Innovativer Grundriss mit kurzer Fahrzeuglänge, gezielt für die 3,5-t-Gewichtsklasse

- + Bis 4,25 t auflastbar*
- + L-Wohnsitzgruppe mit ausziehbarem Seitensitz und 360°-Wohnrautisch
- + Kompakte Seitenküche mit sechs großen Auszügen und separatem Abfallbehälter in getrenntem Hygienebereich
- + Platzsparendes Vario-Schwenkbad mit separierbarem Umkleidezimmer
- + Große Längseinzelbetten mit Einstiegstreppe
- + Kleiderschränke mit extragroßer Innenhöhe unter den Längseinzelbetten
- + Rollergarage mit extragroßer Innenhöhe



c-compactline Super-Lightweight I 143 LE

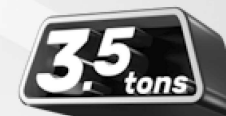


Allrounder: viel Komfort, kurze Fahrzeuglänge, wenig Gewicht

- + Bis 4,25 t auflastbar*
- + L-Wohnsitzgruppe mit aufklappbarer Seitensitzbank und 360°-Wohnrautisch
- + Kompakte Seitenküche mit sechs großen Auszügen und separatem Abfallbehälter in getrenntem Hygienebereich
- + Platzsparendes Kombibad mit separierbarem Umkleidezimmer
- + Große Längseinzelbetten mit Einstiegstreppe
- + Kleiderschränke mit extragroßer Innenhöhe unter den Längseinzelbetten
- + Rollergarage mit extragroßer Innenhöhe



CARTHAGO LEICHTBAU-TECHNOLOGIE



GEWICHT RUNTER, QUALITÄT HOCH

Extrem stabil und superleicht: Carthago ist branchenweit Vorreiter für intelligenten Leichtbau: Carthago reduziert das Gewicht, aber nicht den gewohnten Komfort, Stabilität oder die Qualität. Die konsequente Leichtbautechnologie hat viele Vorteile: mehr Zuladung, gleichzeitig weniger

Kraftstoffverbrauch und weniger Emissionen. Carthago gelang es erstmals, ein Premium-Reisemobil praxistauglich in der 3,5-t-Gewichtsklasse zu entwickeln und ist seither Benchmark in der Premiumklasse.

PRAXISORIENTIERTE AUSSTATTUNG



Premium-Karosseriebau mit vollflächig verklebten Aluminium-Tragholmen und Dachrundung



Hochstabiler Wandaufbau durch Alu/Alu-Sandwich- und RTM-Hartschaum-Isolation



Doppelboden-Keller vollflächig beheizt mit Fußbodenheizungseffekt



Doppelboden-Keller mit riesigem, beheiztem Stauraum, Rollergarage bis 120 cm Innenhöhe, mit tiefer Heckabsenkung, belastbar bis 350 kg



Stufenloser Wohnraumboden und große L-Wohnsitzgruppe



133-l-Slimtower-Kühlschrank auf Griffhöhe mit beidseitiger Türöffnung



Vario-Schwenkbad oder Kombibad mit separierbarer Runddusche und Umkleidezimmer




Extragroße Liegemaße, Festbetten mit 7-Zonen-Qualitäts-Kaltschaummatratze und unterlüftetem Lattenrost mit flexibel gelagerten Holzleisten

IHR MEHRWERT

- + Hohe Wendigkeit und weniger Gewicht durch kurze Fahrzeuglängen
- + Mehr Zuladung auch in der 3,5-t-Gewichtsklasse
- + Weniger Kraftstoffverbrauch

- + Fahrerlaubnis Klasse B ausreichend
- + Weniger Einschränkungen durch Straßenverkehrsregelungen
- + Weniger Mautgebühren



c-tourer

Lightweight

DER ANSPRUCHSVOLLE
ALLESKÖNNER

Kurze Fahrzeuglängen, perfektes Handling
und niedriges Eigengewicht

I 141 LE | I 143 LE | I 145 RB LE



AL-KO



Mercedes-Benz

AL-KO





DER C-TOURER LIGHTWEIGHT

ÜBERTRIFFT ALLE ANSPRÜCHE

Die c-tourer Lightweight-Modelle bieten höchsten Wohnkomfort dank der Möbelarchitektur „smartline plus“, des durchgehenden Wohnraumbodens, der bequemen L-Wohnsitzgruppe und der extragroßen Betten mit einer Liegelänge von bis zu 200 cm. Die hochwertige Küche und das überaus praxistaugliche Bad runden das Interieur perfekt ab. Aufgrund unserer intelligenten Stauraumlösungen mit riesigem Doppelboden-Keller, großem zentralen

Durchladestauraum und extragroßer Rollergarage müssen Sie auch beim Reisegepäck auf nichts verzichten. Sie haben die Wahl zwischen zwei Basisfahrzeugen, zwei Stilwelten, einer Vielzahl an Wohnwelten und drei Grundrissen. Die c-tourer Lightweight-Modelle bieten vielfältige Möglichkeiten, Ihr neues Reisemobil ganz nach Ihren individuellen Wünschen zu gestalten.



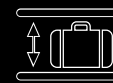
Ausgewählte Modelle auch mit 3.500 kg zulässiger Gesamtmasse erhältlich



Bis 4,5 t Gesamtgewicht möglich*



Besonders hoher Wohnkomfort und eine Aufbaubreite von 2,27 m



Einzigtiger Doppelboden-Keller mit riesigem Stauraum



Große Frisch- und Abwasservorräte (150 l / 140 l)



Warmluftspeicher-Heiztechnik Truma Combi 6

Serienmäßige Stilwelt epic



Optionale Stilwelt casablanca





I 145 RB LE



I 145 RB LE



I 141 LE



I 145 RB LE

WOHNEN | KÜCHE

- 1 Große L-Wohnsitzgruppe mit aufklappbarer Seitensitzbank / ausziehbarem Seitensitz und 360°-Wohnraumtisch
- 2 Ausdrehbarer Schuhschrank mit Aufnahmesystem für bis zu vier Paar Schuhe
- 3 Platzsparende Seitenküche mit sechs großen Auszügen, separatem Abfallbehälter in getrenntem Hygienebereich und Design-Dachstauschrank in Vertikalwellenform | I 141 LE, I 143 LE
- 4 Komfort-Winkelküche mit großer, geschwungener Arbeitsfläche, sechs großen Auszügen, separatem Abfallbehälter in getrenntem Hygienebereich, Design-Dachstauschrank in Vertikalwellenform und erhöhtem Küchentresen zur optischen Raumteilung und als zusätzliche Arbeitsfläche | I 145 RB LE



BAD

- 1** Vario-Schwenkbad mit großem, komplett separierbarem Duschaum dank innenliegender Schwenkwand und Duschgliedertür | I 141 LE
- 2** Kombibad mit großzügiger, über Gleittür komplett separierbarer Runddusche und Spiegelstauschrank | I 143 LE
- 3** Komfort-Raumbad mit großzügigem Wasch- und Toilettenraum mit geräumigem Spiegel- und Waschtischunterschrank und gegenüberliegender Dusche mit wasserfester Duscheinlage in Wohnraumboden-design | I 145 RB LE





I 141 LE



I 143 LE



I 145 RB LE

UMKLEIDENZIMMER

1 Blickgeschütztes Umkleidezimmer mit Raumteilung zum Wohn- und Schlafraum | I 141 LE, I 143 LE

2 Blickgeschütztes Umkleidezimmer mit Raumteilung zum Wohn- und Schlafraum; die massive Holz-Schiebetür im Schlafraum* ermöglicht eine weitere Raumteilung und damit ein vollkommen separiertes Umkleidezimmer | I 145 RB LE



SCHLAFEN

- 1 Längseinzelbetten mit extragroßen Liegeflächen und aufstellbaren Kopfteilen | I 141 LE, I 143 LE, I 145 RB LE
- 2 Komfortabler Betteinstieg dank ausziehbarer Lightweight-Einstiegstreppe | I 141 LE, I 143 LE, I 145 RB LE*
- 3 Kleiderschränke mit großer Innenhöhe unter Längseinzelbetten durch Liftfunktion bequem von vorn und oben zugänglich | I 141 LE, I 143 LE, I 145 RB LE





c-tourer

Comfort

DER ANSPRUCHSVOLLE
ALLESKÖNNER

Sportlich, markant und wohnlich zugleich.
Perfekt für eine Zulassung außerhalb der
3,5-t-Gewichtsklasse.

I 148 LE | I 149 LE | I 150 QB



AL-KO



Mercedes-Benz

AL-KO





DER C-TOURER COMFORT

UNVERZICHTBAR FÜR KOMFORT UND QUALITÄT

Aufs Gewicht achten zu müssen, heißt oft auch, verzichten zu müssen. Die c-tourer Comfort-Modelle sind die passende Antwort für alle, die in Sachen Komfortansprüche auf nichts verzichten möchten und bei denen die Zulassung innerhalb der 3,5-t-Gewichtsklasse nicht entscheidend ist. Schließlich haben die Comfort-Modelle gewichtige Mehrwerte: Höchste Individualität dank der Wahlmöglichkeit zwischen drei unterschiedlichen Grundrissen sowie

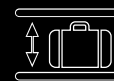
beim Interieur zwischen zwei Stilwelten und einer Vielzahl an Wohnwelten. Höchster Wohnkomfort dank hochwertiger Möbelarchitektur „smartline plus“, ergonomischer L-Wohnsitzgruppe sowie extragroßer Betten. Höchster Stauraum dank intelligenter Stauraumlösungen mit riesigem Doppelboden-Keller, großem zentralen Durchladestauraum und extragroßer Rollergarage.



Komfortbetonte
Grundrisse mit hohen
Zuladungsreserven



Großes Raumgefühl,
hoher Wohnkomfort
und eine Aufbaubreite
von 2,27 m



Einzigartiger
Doppelboden-Keller
mit riesigem
Stauraum



Große Frisch- und
Abwasservorräte
(150 l / 140 l)



Warmluftspeicher-
Heiztechnik
Truma Combi 6

Serienmäßige Stilwelt epic



Optionale Stilwelt casablanca





WOHNEN | KÜCHE

- 1 Große L-Wohnsitzgruppe mit aufschwenkbarer Seitensitzbank und 360°-Wohnraumtisch
- 2 Smart-LED-TV 32" inkl. TV-Auszugssystem „Quick-Up“* hinter Rückenlehne Seitensitzbank
- 3 Ausdrehbarer Schuhschrank mit Aufnahmesystem für bis zu vier Paar Schuhe
- 4 Winkellküche mit großer Arbeitsfläche, sechs großen Auszügen, separatem Abfallbehälter in getrenntem Hygienebereich, Design-Dachstauschrank in Vertikalwellenform und erhöhtem Küchentresen zur optischen Raumteilung und als zusätzliche Arbeitsfläche | I 148 LE
- 5 Komfort-Winkellküche mit großer, geschwungener Arbeitsfläche, sechs großen Auszügen, separatem Abfallbehälter in getrenntem Hygienebereich, integriertem Flaschenschrank, Design-Dachstauschrank in Vertikalwellenform und erhöhtem Küchentresen zur optischen Raumteilung und als zusätzliche Arbeitsfläche | I 149 LE, I 150 QB



BAD

- 1 Kombibad mit großzügiger, über Gleittür komplett separierbarer Runddusche und großem Spiegelstaurausschrank | I 148 LE
- 2 Komfort-Raumbad mit großzügigem Wasch- und Toilettenraum mit geräumigem Spiegel- und Waschtischunterschrank und gegenüberliegende Dusche mit wasserfester Duscheinlage in Wohnraumbodendesign | I 149 LE, I 150 QB



UMKLEIDEZIMMER

1 Blickgeschütztes Umkleidezimmer mit Raumteilung zum Wohn- und Schlafräum; die massive Holz-Schiebetür im Schlafräum ermöglicht eine weitere Raumteilung und damit ein vollkommen separiertes Umkleidezimmer | I 148 LE, I 149 LE

2 Blickgeschütztes Umkleidezimmer mit Raumteilung zum Wohn- und Schlafräum; die ausziehbare Fernsehwanne und Raumteiler im Schlafräum ermöglichen eine weitere Raumteilung und damit ein vollkommen separiertes Umkleidezimmer | I 150 QB

3 Raumhoher Kleiderschrank im Umkleidezimmer integriert | I 148 LE





SCHLAFEN

- 1 Längseinzelbetten mit extragroßen Liegeflächen, aufstellbaren Kopfteilen und ausziehbarer Komfort-Einstiegstreppe | I 148 LE, I 149 LE
- 2 Kleiderschränke mit großer Innenhöhe unter Längseinzelbetten durch Liftfunktion bequem von vorn und oben zugänglich | I 148 LE, I 149 LE
- 3 Großes Queensbett mit extragroßer Liegefläche und aufstellbarem Kopfteil | I 150 QB
- 4 Zwei Kleiderschränke seitlich vom Queensbett und zwei große Auszüge an Queensbett-Front | I 150 QB

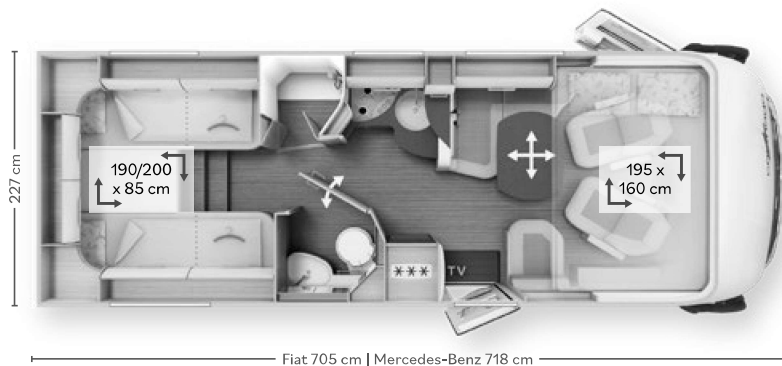
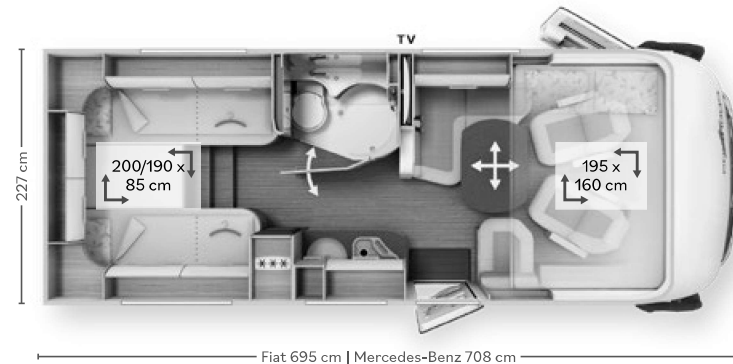
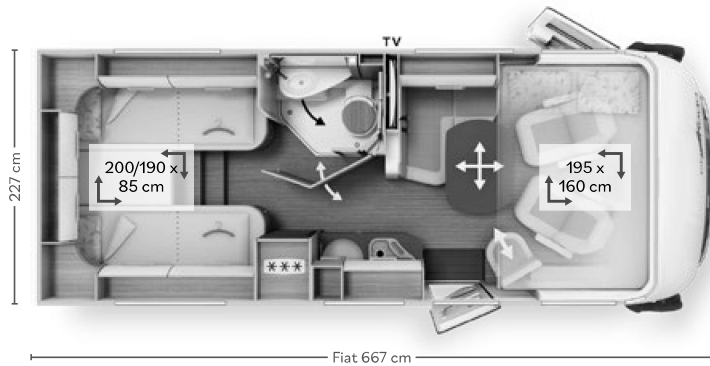




SERIENAUSSTATTUNG

- 1** XL-Aufbautür „premium two 2.0“ mit verbreitertem Durchgangsmaß von 63 cm, Sicherheits-Doppelverriegelung, extrabreitem Türfenster, Verdunkelungsplissee und integriertem Fliegengitterrollo
- 2** Beidseitiger, bequemer Garagenzugang dank zwei großen Rollergaragentüren auf der Fahrer- und Beifahrerseite
- 3** Isolierfrontscheibenplissee horizontal bedienbar, multifunktional, somit gleichzeitig Funktion als Sonnenblende, Sichtschutz und Verdunkelung mit Isolation
- 4** Einzigartiger Doppelboden-Keller mit riesigem, beheiztem Stauraum, Nutzhöhe bis zu 55,5 cm
- 5** Fahrerhaus-Pilotensitz von Aguti mit bezogenen Armlehnen, hohem Sitzkomfort, mehrfach verstellbar
- 6** Integriertes Armaturenbrett in Wohnraum mit bedertem Formteil und praktischem Sideboard
- 7** Innovatives Lichtkonzept mit Ambientebeleuchtung
- 8** Ergonomisch geformte Sitzpolster mit Mehrlagen-Premiumschaumkern und formschöner Frontblende
- 9** Komfortabel ausgestattete Küche mit 3-Flammen-Herd „Profi Gourmet“ mit geteilter Glasabdeckung für zusätzliche Abstellfläche und Arbeitsflächenerweiterung durch Wandaufnahme für die Spülenabdeckung

GRUNDRISSE



c-tourer Lightweight I 141 LE



Innovativer Grundriss mit kurzer Fahrzeuglänge, gezielt für die 3,5-t-Gewichtsklasse

- + L-Wohnsitzgruppe mit ausziehbarem Seitensitz und 360°-Wohnrautisch
- + Kompakte Seitenküche mit sechs großen Auszügen und separatem Abfallbehälter in getrenntem Hygienebereich
- + Platzsparendes Vario-Schwenkbad mit separierbarem Umkleidezimmer
- + Große Längseinzelbetten mit ausziehbarer Lightweight-Einstiegstreppe
- + Kleiderschränke mit extragroßer Innenhöhe unter den Längseinzelbetten
- + Rollergarage mit extragroßer Innenhöhe



c-tourer Lightweight I 143 LE



Allrounder: viel Komfort, kurze Fahrzeuglänge, wenig Gewicht

- + L-Wohnsitzgruppe mit aufklappbarer Seitensitzbank und 360°-Wohnrautisch
- + Kompakte Seitenküche mit sechs großen Auszügen und separatem Abfallbehälter in getrenntem Hygienebereich
- + Kombibad mit separierbarem Umkleidezimmer
- + Große Längseinzelbetten mit ausziehbarer Lightweight-Einstiegstreppe
- + Kleiderschränke mit extragroßer Innenhöhe unter den Längseinzelbetten
- + Rollergarage mit extragroßer Innenhöhe



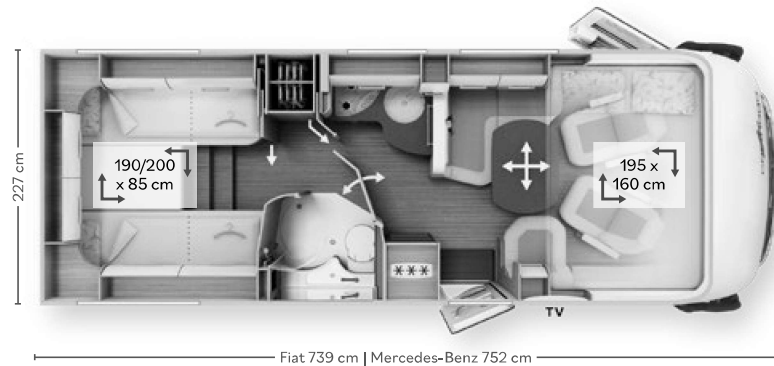
c-tourer Lightweight I 145 RB LE



Revolutionär! Einzigartig! Der neue c-tourer I 145 RB LE

- + L-Wohnsitzgruppe mit aufklappbarer Seitensitzbank und 360°-Wohnrautisch
- + Komfort-Winkelküche mit großer Arbeitsfläche und erhöhtem Küchentresen zur optischen Raumteilung und als zusätzliche Ablagefläche
- + Komfort-Raumbad mit separierbarem Umkleidezimmer
- + Große Längseinzelbetten mit Einstiegstreppe
- + Kleiderschränke mit extragroßer Innenhöhe unter den Längseinzelbetten
- + Rollergarage mit extragroßer Innenhöhe





c-tourer Comfort I 148 LE



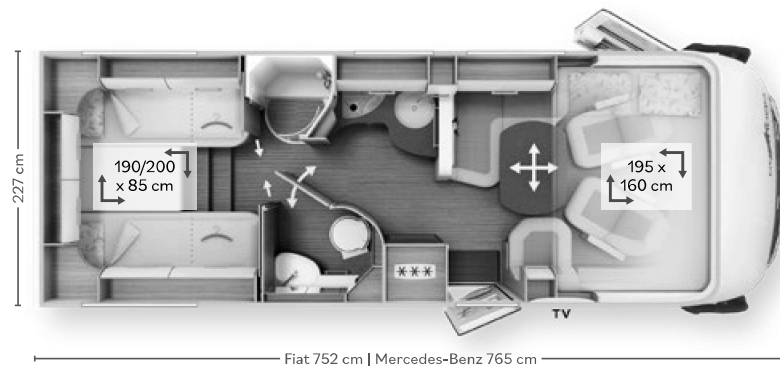
- + Große L-Wohnsitzgruppe mit breiter, aufschwenkbarer Seitensitzbank und 360°-Wohnraumtisch
- + Winkelküche mit großer Arbeitsfläche und erhöhtem Küchentresen zur optischen Raumteilung und als zusätzliche Ablagefläche
- + Kombibad mit vollkommen separierbarem Umkleidezimmer
- + Große Längseinzelbetten mit ausziehbarer Komfort-Einstiegstreppe
- + Kleiderschränke mit extragroßer Innenhöhe unter den Längseinzelbetten und raumhoher Kleiderschrank, im Umkleidezimmer integriert
- + Rollergarage mit extragroßer Innenhöhe



AL-KO



Mercedes-Benz
AL-KO



c-tourer Comfort I 149 LE



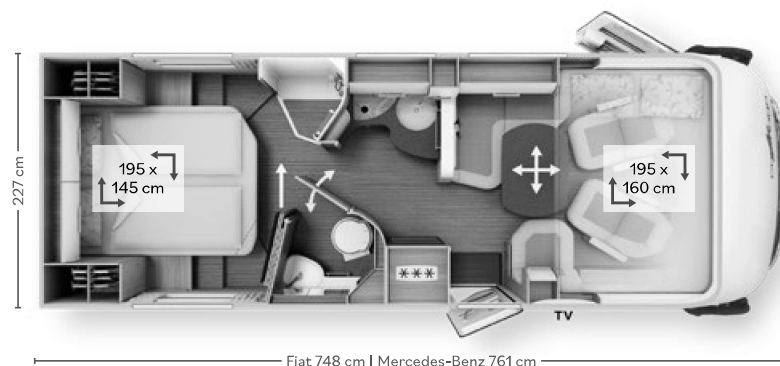
- + Große L-Wohnsitzgruppe mit breiter, aufschwenkbarer Seitensitzbank und 360°-Wohnraumtisch
- + Komfort-Winkelküche mit großer, geschwungener Arbeitsfläche und erhöhtem Küchentresen zur optischen Raumteilung und als zusätzliche Ablagefläche
- + Komfort-Raumbad mit vollkommen separierbarem Umkleidezimmer
- + Große Längseinzelbetten mit ausziehbarer Komfort-Einstiegstreppe
- + Kleiderschränke mit extragroßer Innenhöhe unter den Längseinzelbetten
- + Rollergarage mit extragroßer Innenhöhe



AL-KO



Mercedes-Benz
AL-KO



c-tourer Comfort I 150 QB



- + Große L-Wohnsitzgruppe mit breiter, aufschwenkbarer Seitensitzbank und 360°-Wohnraumtisch
- + Komfort-Winkelküche mit großer, geschwungener Arbeitsfläche und erhöhtem Küchentresen zur optischen Raumteilung und als zusätzliche Ablagefläche
- + Komfort-Raumbad mit vollkommen separierbarem Umkleidezimmer
- + Großes Queensbett mit bequemem Einstieg und komfortabler Liegebreite
- + Zwei Kleiderschränke seitlich vom Queensbett und zwei Auszüge an Queensbett-Front
- + Rollergarage oder Pedelec-Rollergarage*



AL-KO



Mercedes-Benz
AL-KO



Info



360°



chic c-line

DIE FASZINATION
DER CARTHAGO
LINER-PREMIUMKLASSE

Eleganz, Komfort und Extravaganz

1.49 LE | 1.49 LE L | 1.50 OB | 1.50 OB L



AL-KO



Mercedes-Benz

AL-KO



DER CHIC C-LINE

DER AUFSTIEG IN DIE CARTHAGO LINER-PREMIUMKLASSE

Der chic c-line von Carthago definiert sich durch seine Eleganz, seinen Komfort und die hohe Praxistauglichkeit. Die Möbelarchitektur „exklusiveline“ beeindruckt mit fließenden Formen und gerundeten, exklusiven Möbelflächen. Die L-Wohnsitzgruppe bietet ergonomisch geformte Polster, eine breite Seitensitzbank und einen 360°-Wohnraumtisch. Die Komfort-Winkelküche verfügt über sechs große Auszüge, einen erhöhten Küchentresen mit einem Design-Barschrank zur optischen Raumteilung und zusätzliche Arbeitsfläche, einschließlich eines Apothekerschanks. Das Komfort-Raumbad oder XL-Badezimmer

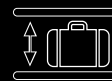
bieten maximalen Komfort und verfügen über ein komplett separierbares Umkleidezimmer. Die Festbetten sind mit dem punktelastischen Schlafsystem Carawinx ausgestattet. Der Doppelboden-Keller bietet einen riesigen, beheizten Stauraum mit einer Nutzhöhe von bis zu 70 cm, welcher bequem von außen als auch von innen zugänglich ist. Es stehen zwei Basisfahrzeuge, zwei Stilwelten, eine Vielzahl von Wohnwelten und vier Grundrisse zur Auswahl. Entdecken Sie die Vielfalt dieser Baureihe und gestalten Sie Ihren chic c-line, der perfekt zu Ihnen passt.



Komfortbetonte
Grundrisse bis 4,5 t
zulässiges Gesamt-
gewicht



Besonders hoher
Wohnkomfort und
beeindruckende
Möbelarchitektur



Einzigartiger
Doppelboden-Keller
mit riesigem
Stauraum



Große Frisch- und
Abwasservorräte
(170 l / 140 l)



Warmluftspeicher-
Heiztechnik Truma
Combi 6 oder Alde
Warmwasserheizung*



chic c-line

superior

DIE EXKLUSIVE
VARIANTE DES
CHIC C-LINE

I 4.9 LE superior | I 4.9 LE L superior
I 5.0 QB superior | I 5.0 QB L superior



AL-KO



Mercedes-Benz

AL-KO



Weitere und ausführliche Informationen
finden Sie online unter www.carthago.com

DER CHIC C-LINE SUPERIOR

IM GEHOBENEN YACHTSTIL MIT SUPERIOR-AUSSTATTUNG

- 1** Erweitertes Außendekor „superior“, Design-Kühlergrill „superior“ inkl. horizontalen Chromstreben, Design-Bugmaske „exklusive“ über Frontscheibe, Motorhauben-Design „Liner“ und 16" Alufelgen
- 2** Exklusive Stilwelt linea siena mit Möbeldekor Sommerkastanie und Dachschrankfronten in Bicolor-Optik mit Hochglanz-Elfenbein
- 3** Küchenarbeitsoberfläche in massiver und fugenloser Corian-Ausführung



| 4.9 LE superior



| 4.9 LE superior

chic c-line

XL

DIE XL-VERSION
DES CHIC C-LINE

AL-KO Tiefrahmen spezial
Carthago mit Doppelachs-
Breitspur-Hinterachse 198 cm

| 5.9 XL LE | 6.2 XL QB



AL-KO DA



Mercedes-Benz

AL-KO DA

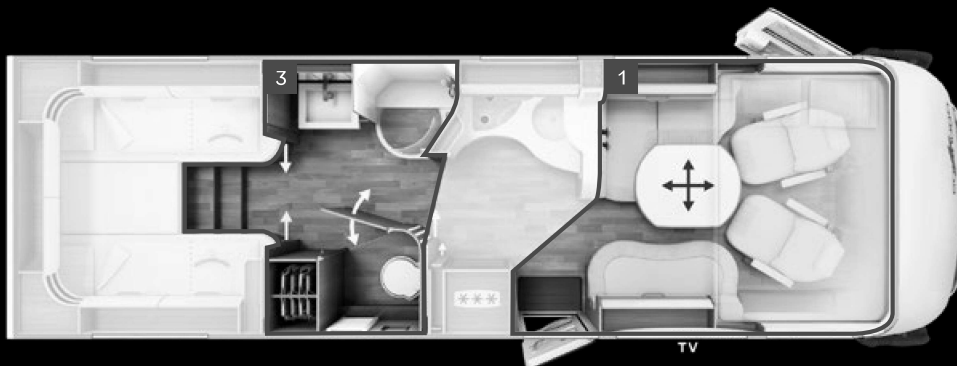




DER CHIC C-LINE XL

MIT XXL-KOMFORT UND AL-KO DOPPELACHSE

- 1** Großzügige XL-Wohnsitzgruppe mit langem Seitensofa inkl. Zugang zum darunterliegenden Stauraum
- 2** Raumhoher, in Badrundwand integrierter Apothekerauszug
- 3** XL-Badezimmer mit separatem Toilettenraum, offenem Waschbereich und großzügiger Runddusche, vollkommen separierbares Umkleidezimmer durch massive Holz-Schiebetüren, raumhoher Kleiderschrank im Umkleidezimmer integriert
- 4** Alde Warmwasserheizung und Isolierdoppelverglasung Seitenscheiben / Türfenster im Fahrerhaus



Serienmäßige Stilwelt linea moderna



Optionale Stilwelt linea progressiva





1 4.9 LE



2 14.9 LE



3 14.9 LE



4 14.9 LE



5 14.9 LE



5 15.9 XL LE

WOHNEN | KÜCHE

- 1 Große L-Wohnsitzgruppe mit breiter Seitensitzbank und 360°-Wohnraumtisch in Rechteckform mit Chromkeder
- 2 Smart-LED-TV 32" inkl. TV-Auszugssystem „Quick up“* hinter Rückenlehne Seitensitzbank | XL-Modelle: Smart-LED-TV 40" inkl. elektrischem TV-Auszugssystem*
- 3 Ausdrehbarer Schuhschrank mit Aufnahmesystem für bis zu vier Paar Schuhe
- 4 Komfort-Winkelküche mit elegant geschwungener Arbeitsfläche, sechs großen Auszügen, separatem Abfallbehälter in getrenntem Hygienebereich, exklusivem Design-Barschrank für sechs Gläser und erhöhtem Küchentresen zur optischen Raumteilung und als zusätzliche Arbeitsfläche
- 5 Apothekerauszug in Badrundwand integriert | XL-Modelle: raumhoher Apothekerauszug



BAD

- 1** Komfort-Raumbad mit großzügigem Wasch- und Toilettenraum mit geräumigem Spiegel- und Waschtischunterschrank und gegenüberliegender Dusche mit wasserfester Duscheinlage in Wohnraumbodendesign | 4.9 LE, 4.9 LE L, 5.0 QB, 5.0 QB L
- 2** XL-Badezimmer mit offenem Waschbereich mit Designer-Waschbecken und XL-Runddusche mit wasserfester Duscheinlage in Wohnraumbodendesign | 5.9 XL LE, 6.2 XL QB
- 3** Separater Toilettenraum mit Handtuchwärmer, Seitenfenster und zusätzlicher Fußraumerweiterung | 5.9 XL LE, 6.2 XL QB



UMKLEIDEZIMMER

1 Vollkommen separiertes Umkleidezimmer mit großem Bewegungsraum, wahlweise mit geschlossenem Toilettenraum, Raumteilung zum Wohn- und Schlafrum oder beides gleichzeitig | I 4.9 LE, I 4.9 LE L, I 5.0 QB, I 5.0 QB L

2 Vollkommen separiertes Umkleidezimmer mit großem Bewegungsraum, geschlossenem Toilettenraum, Raumteilung zum Wohn- und Schlafrum oder beides gleichzeitig | I 5.9 XL LE, I 6.2 XL QB

3 Raumhoher Kleiderschrank im Umkleidezimmer integriert | I 4.9 LE L, I 5.0 QB L, I 5.9 XL LE, I 6.2 XL QB





SCHLAFEN

- 1 Längseinzelbetten mit aufstellbaren Kopfteilen und ausziehbarer Komfort-Einstiegstreppe | 1 4.9 LE, 1 4.9 LE L, 1 5.9 XL LE
- 2 Kleiderschränke mit großer Innenhöhe unter Längseinzelbetten durch Liftfunktion bequem von vorn und oben zugänglich | 1 4.9 LE, 1 4.9 LE L, 1 5.9 XL LE
- 3 Großes Queensbett mit extragroßer Liegefläche und aufstellbarem Kopfteil | 1 5.0 QB, 1 5.0 QB L, 1 6.2 XL QB
- 4 Zwei Kleiderschränke seitlich vom Queensbett und zwei große Auszüge an Queensbett-Front | 1 5.0 QB, 1 5.0 QB L, 1 6.2 XL QB

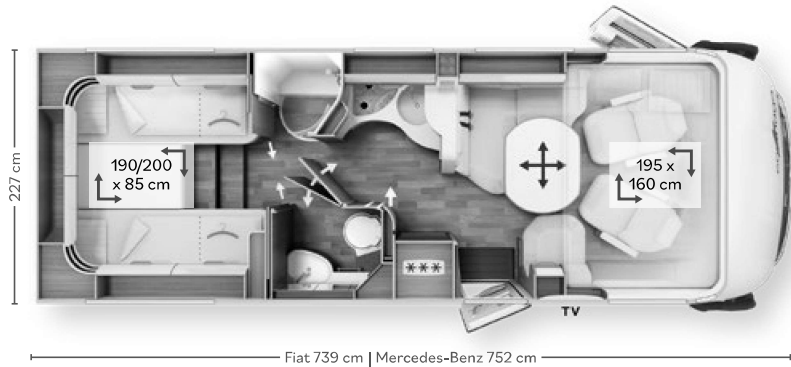




SERIENAUSSTATTUNG

- 1** Carthago Full-LED-Frontscheinwerfer mit Abblend- und Fernlicht inkl. LED-Tagfahrlicht für perfekte Ausleuchtung und hervorragende Sicht
- 2** XL-Aufbautür „premium two 2.0“ mit verbreitertem Durchgangsmaß 63 cm, Sicherheits-Doppelverriegelung, extrabreitem Türfenster, Verdunkelungsplissee und integriertem Fliegengitterrollo
- 3** „coming home“-Funktion mit Fernbedienung im Hauptschlüssel zur gleichzeitigen Aktivierung von Zentralverriegelung und Außenbeleuchtung
- 4** Außenklappen und Türen mit innenliegenden Scharnieren – plan in die Karosserie integriert
- 5** Beidseitiger, bequemer Garagenzugang dank zwei großen Rollergaragentüren auf der Fahrer- und Beifahrerseite
- 6** Formschönes GFK-Busheck mit separater Heckstoßstange und Rückleuchten mit modernen LED-Lauflichtblinkern
- 7** Fahrerhaus-Pilotensitz von Aguti mit hohem Sitzkomfort, zwei Armlehnen, mehrfach verstellbar
- 8** Innovatives Lichtkonzept mit Ambiente-Beleuchtung inkl. stufenloser Dimmfunktion
- 9** Ergonomisch geformte Sitzpolster mit Mehrlagen-Premiumschaumkern und formschöner Frontblende

GRUNDRISSE



chic c-line | 4.9 LE | | 4.9 LE superior

- + L-Wohnsitzgruppe mit breiter Seitensitzbank und 360°-Wohnraumtisch
- + Große Komfort-Winkelküche mit geschwungener Arbeitsfläche und Apothekerschrank
- + Komfort-Raumbad mit vollkommen separierbarem Umkleidezimmer
- + Große Längseinzelbetten mit ausziehbarer Komfort-Einstiegstreppe
- + Kleiderschränke mit extragroßer Innenhöhe unter den Längseinzelbetten
- + Rollgarage mit extragroßer Innenhöhe

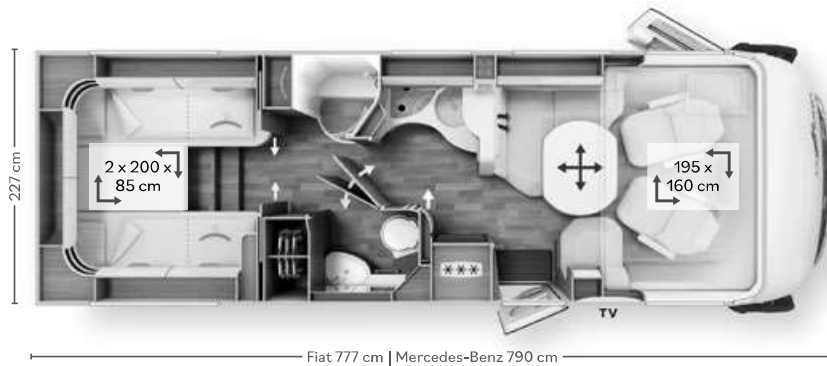


AL-KO



Mercedes-Benz

AL-KO



chic c-line | 4.9 LE L | | 4.9 LE L superior

- + L-Wohnsitzgruppe mit breiter Seitensitzbank und 360°-Wohnraumtisch
- + Große Komfort-Winkelküche mit geschwungener Arbeitsfläche und Apothekerschrank
- + Komfort-Raumbad mit vollkommen separierbarem Umkleidezimmer
- + Große Längseinzelbetten mit ausziehbarer Komfort-Einstiegstreppe
- + Kleiderschränke mit extragroßer Innenhöhe unter den Längseinzelbetten und raumhoher Kleiderschrank, im Umkleidezimmer integriert
- + Rollgarage mit extragroßer Innenhöhe

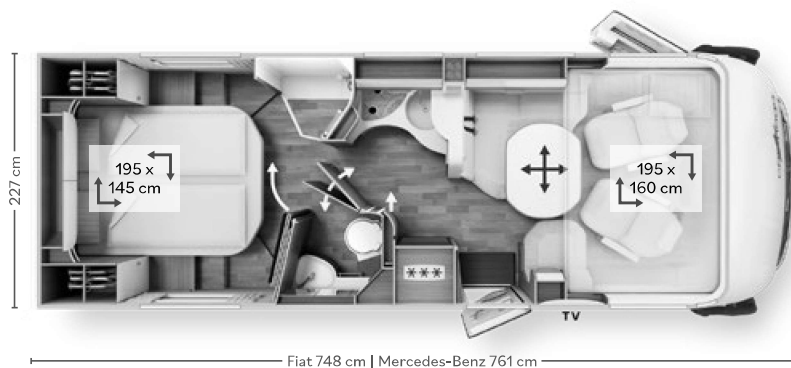


AL-KO



Mercedes-Benz

AL-KO



chic c-line | 5.0 QB | | 5.0 QB superior

- + L-Wohnsitzgruppe mit breiter Seitensitzbank und 360°-Wohnraumtisch
- + Große Komfort-Winkelküche mit geschwungener Arbeitsfläche und Apothekerschrank
- + Komfort-Raumbad mit vollkommen separierbarem Umkleidezimmer
- + Großes Queensbett mit bequemem Einstieg und komfortabler Liegebreite
- + Zwei Kleiderschränke seitlich vom Queensbett und zwei Auszüge an Queensbett-Front
- + Rollgarage oder Pedelec-Rollgarage*

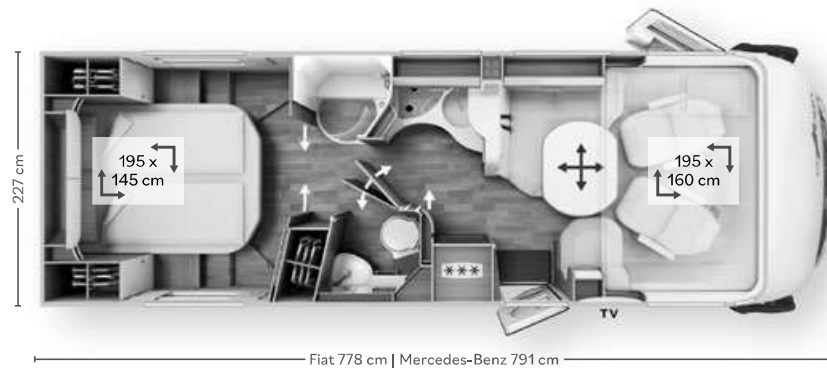


AL-KO



Mercedes-Benz

AL-KO



chic c-line | 5.0 QB L | | 5.0 QB L superior

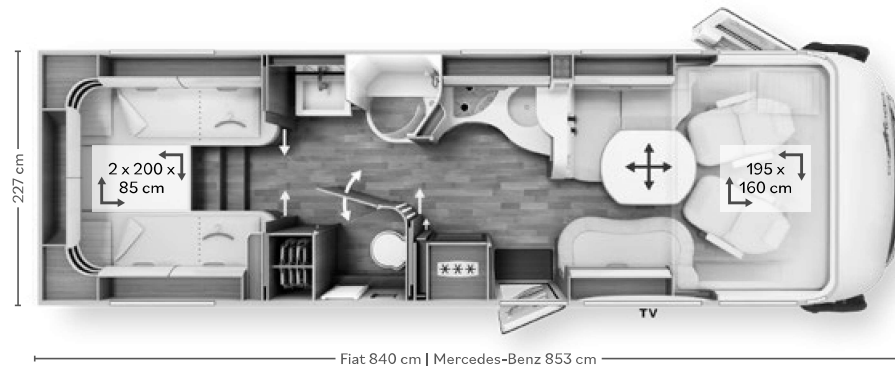
- + L-Wohnsitzgruppe mit breiter Seitensitzbank und 360°-Wohnraumtisch
- + Große Komfort-Winkelküche mit geschwungener Arbeitsfläche und Apothekerschrank
- + Komfort-Raumbad mit vollkommen separierbarem Umkleidezimmer
- + Großes Queensbett mit bequemem Einstieg und komfortabler Liegebreite
- + Zwei Kleiderschränke seitlich vom Queensbett, zwei Auszüge an Queensbett-Front und raumhoher Kleiderschrank, im Umkleidezimmer integriert
- + Rollergarage oder Pedelec-Rollergarage*



AL-KO



Mercedes-Benz
AL-KO



chic c-line | 5.9 XL LE

- + Großzügige XL-Wohnsitzgruppe mit langem Seitensofa und 360°-Wohnraumtisch
- + Große Komfort-Winkelküche mit geschwungener Arbeitsfläche und raumhohem Apothekerschrank
- + XL-Badezimmer mit vollkommen separierbarem Umkleidezimmer
- + Große Längseinzelbetten mit ausziehbarer Komfort-Einstiegstreppe
- + Kleiderschränke mit extragroßer Innenhöhe unter den Längseinzelbetten und raumhoher Kleiderschrank, im Umkleidezimmer integriert
- + Rollergarage mit extragroßer Innenhöhe



AL-KO



Mercedes-Benz
AL-KO



chic c-line | 6.2 XL QB

- + Großzügige XL-Wohnsitzgruppe mit langem Seitensofa und 360°-Wohnraumtisch
- + Große Komfort-Winkelküche mit geschwungener Arbeitsfläche und raumhohem Apothekerschrank
- + XL-Badezimmer mit vollkommen separierbarem Umkleidezimmer
- + Großes Queensbett mit bequemem Einstieg und komfortabler Liegebreite
- + Zwei Kleiderschränke seitlich vom Queensbett, zwei Auszüge an Queensbett-Front und raumhoher Kleiderschrank, im Umkleidezimmer integriert
- + Rollergarage oder Pedelec-Rollergarage*



AL-KO



Mercedes-Benz
AL-KO



chic e-line

DIE KRÖNUNG DER CARTHAGO LINER-KLASSE

Mehr Komfort, mehr Autarkie,
mehr Unabhängigkeit

I 50 LE | I 51 QB



AL-KO EA/DA



Mercedes-Benz

AL-KO EA/DA





DER CHIC E-LINE

BEEINDRUCKENDE ELEGANZ

Der chic e-line begeistert mit seiner einzigartigen Möbelarchitektur „emotionale“, dem Two-level Raumkonzept und einer enormen Wohnraumhöhe von 211 cm. Der Autarkie-Champion ist exklusiver und komfortabler als je zuvor. Die große Rundsitzecke mit einem Luxus-Wohnraumtisch und breiter Seitensitzbank laden zum Verweilen ein. Die Komfort-Winkelküche bietet einen ausziehbaren Küchentresen mit Arbeitsflächenvergrößerung. Das Komfort-Raumbad mit einem komplett separierbaren Umkleezimmer schafft ausreichend Platz und Privatsphäre, um

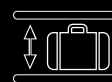
sich ungestört frisch zu machen. Der Doppelboden-Keller bietet einen riesigen, beheizten Stauraum, welcher bequem von außen als auch von innen zugänglich ist. Um Ihre individuellen Anforderungen zu erfüllen, stehen Ihnen zwei unterschiedliche Grundrisse, zwei Basisfahrzeuge, zwei Stilwelten und eine Vielzahl an Wohnwelten zur Wahl. Der chic e-line lässt keine Wünsche offen und beeindruckt mit seinem ansprechenden Design und höchstem Komfort. Entdecken Sie die Vielfalt und gestalten Sie Ihren chic e-line ganz nach Ihren Vorstellungen.



Komfortbetonte
Grundrisse und hohe
Zuladungsreserven



Two-level
Raumkonzept mit
extragroßer Wohn-
raumhöhe von 211 cm



Einzigartiger
Doppelboden-Keller
mit riesigem
Stauraum



Große Frisch- und
Abwasservorräte
(235 l / 185 l)



Alde Warmwasser-
heizung und
Carthago Fahrerhaus-
Thermokonzept



Info



360°

chic s-plus

DAS KRAFTPAKET DER CARTHAGO LINER-KLASSE

Auf Iveco Daily 5,6 t / 6,7 t mit traktions-
starkem Heckantrieb / Zwillingsbereifung

I 50 LE

IVECO
DAILY
5,6t/6,7t





DER CHIC S-PLUS

HÖCHSTER KOMFORT UND PURE ELEGANZ

Der chic s-plus beeindruckt mit seinem exklusiven und innovativen Design sowie mit einer großzügigen Wohnraumhöhe von 211 cm. Das robuste Basisfahrzeug Iveco Daily bietet neben üppigen Zuladungsreserven auch hohe Anhängelasten von bis zu 3,5 t. Extrem kraftvoll ist der 3,0-l-Motor mit 470 Nm Drehmoment und bis zu 207 PS. Im Inneren überzeugt der chic s-plus mit der exklusiven Möbelarchitektur „emotionale“ und einem Two-level Raumkonzept. Die große Rundsitze Gruppe mit Luxus-Wohnraumtisch sowie die Komfort-Winkelküche mit ausziehbarem Küchentresen runden das Interieur perfekt

ab. Im Komfort-Raumbad inkl. komplett separierbarem Umkleidezimmer, mit viel Platz und Privatsphäre, können Sie sich ungestört frisch machen. Der Doppelboden-Keller bietet einen riesigen, beheizten Stauraum, welcher bequem von außen als auch von innen zugänglich ist. Wählen Sie zwischen zwei Stilwelten und einer Vielzahl an Wohnwelten, um Ihre individuellen Wünsche zu erfüllen. Entdecken Sie das außergewöhnliche Fahrerlebnis, den erstklassigen Komfort und die unverwechselbaren Liner-Gene des chic s-plus.

**IVECO
DAILY**

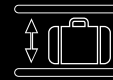


Leiterrahmen mit traktionsstarkem Heckantrieb und Zwillingsbereifung



Komfortbetonte Grundrisse und hohe Zuladungsreserven

Two-level Raumkonzept mit extragroßer Wohnraumhöhe von 211 cm



Einzigtiger Doppelboden-Keller mit riesigem Stauraum



Große Frisch- und Abwasservorräte (235 l / 200 l)



Alde Warmwasserheizung und Carthago Fahrerhaus-Thermokzept

chic e-line XL

chic s-plus XL

DIE XL-KRÖNUNG DER
CARTHAGO LINER-KLASSE

AL-KO Tiefrahmen speziell Carthago mit
Doppelachs-Breitspur Hinterachse 198 cm

| 61 XL LE | | 64 XL QB



AL-KO DA



Mercedes-Benz

AL-KO DA

IVECO
DAILY

6,7 t

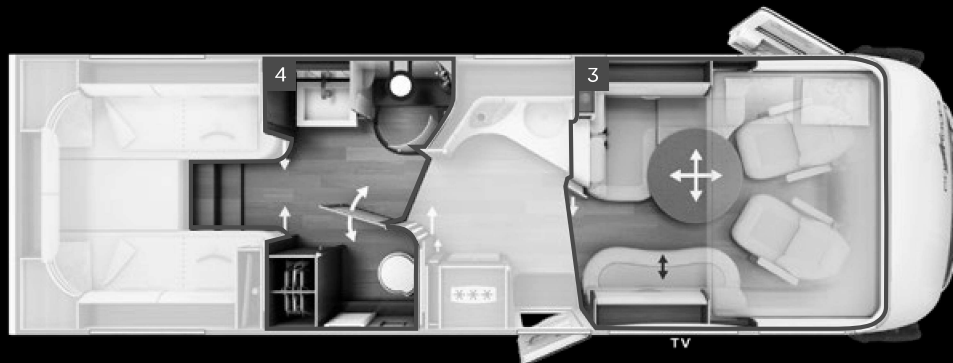




DER CHIC E-LINE XL & CHIC S-PLUS XL

MIT MAXIMALEN ZULADUNGSRESERVEN

- 1** Fiat Ducato 40 heavy DA oder Mercedes-Benz Sprinter 415 CDI DA, AL-KO Tiefrahmen spezial Carthago mit bis zu 5,5 t zulässigem Gesamtgewicht | chic e-line XL
- 2** Iveco Daily, Leiterrahmen mit traktionsstarkem Heckantrieb und Zwillingsbereifung mit 6,7 t zulässigem Gesamtgewicht | chic s-plus XL
- 3** Großzügige XL-Rundsitzgruppe mit langem, ausziehbarem Seitensofa inkl. Zugang in den darunterliegenden Stauraum
- 4** XL-Badezimmer mit separatem Toilettenraum, offenem Waschbereich und großzügiger Runddusche, Raumtrennung zum Wohnraum sowie Schlafzimmer über massive Holz-Schiebetüren.



Serienmäßige Stilwelt linea chiara



Optionale Stilwelt linea nobile





WOHNEN | KÜCHE

- 1 Großzügige Rundsitzgruppe und Luxus-Wohnraumtisch mit Echtholz-Rundprofil und Chromkeder
- 2 Smart-LED-TV 32" inkl. TV-Auszugsystem „Quick up“* hinter Rückenlehne Seitensitzbank | XL-Modelle: Smart-LED-TV 40" inkl. elektrischem TV-Auszugsystem*
- 3 „Sky Dream Comfort“ mit rundumlaufenden Dachstauschränken und zwei großen Panoramadachfenstern über der Rundsitzgruppe und dem Fahrerhaus anstelle des Hubbetts*
- 4 Komfort-Winkelküche mit elegant geschwungener Arbeitsfläche, ausziehbarem Küchentresen als Arbeitsflächenvergrößerung und exklusivem Design-Barschrank für sechs Gläser, mit Zentralverriegelung
- 5 Apothekerauszug, in Badrundwand integriert | XL-Modelle raumhoch
- 6 153-l-Kühlschrank mit beidseitiger Türöffnung und separatem Gefrierfach



BAD

- 1** Komfort-Raumbad mit großzügigem Wasch- und Toilettenraum mit großem Spiegelschrank und Waschtischunterschrank mit viel Stauraum | I 50 LE, I 51 QB
- 2** Wellness-Regendusche mit darüberliegender Dachhaube, Duschecksäule in dunkler Granitoptik, indirekt beleuchteter Ecksäule und Duschwänden in Marmor-Design | I 50 LE, I 51 QB
- 3** XL-Badezimmer mit offenem Waschbereich mit Designer-Waschbecken und XL-Runddusche mit luxuriöser Wellness-Regendusche, Duschwanne und Dusch-ecksäule in dunkler Granitoptik und Duschwänden in Marmor-Design | I 61 XL LE, I 64 XL QB
- 4** Separater Toilettenraum mit Handtuchwärmer, Seitenfenster und zusätzlicher Fußraumerweiterung | I 61 XL LE, I 64 XL QB



UMKLEIDEZIMMER

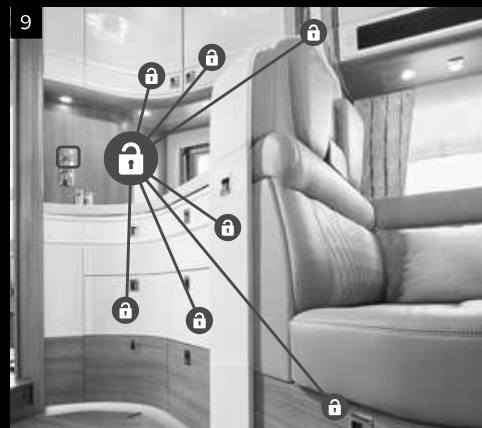
- 1 Vollkommen separiertes Umkleidezimmer mit großem Bewegungsraum, wahlweise mit geschlossenem Toilettenraum, Raumteilung zum Wohn- und Schlafraum oder beides gleichzeitig | I 50 LE, I 51 QB
- 2 Vollkommen separiertes Umkleidezimmer mit großem Bewegungsraum, geschlossenem Toilettenraum, Raumteilung zum Wohn- und Schlafraum oder beides gleichzeitig | I 61 XL LE, I 64 XL QB
- 3 Raumhoher Kleiderschrank, im Umkleidezimmer integriert | I 50 LE, I 61 XL LE, I 64 XL QB





SCHLAFEN

- 1** Längseinzelbetten mit aufstellbaren Kopfteilen und ausziehbarer Komfort-Einstiegstreppe | I 50 LE, I 61 XL LE
- 2** Kleiderschränke mit großer Innenhöhe unter Längseinzelbetten durch Liftfunktion bequem von vorn und oben zugänglich | I 50 LE, I 61 XL LE
- 3** Extragroßes Queensbett im Kingsizeformat 200 cm mit aufstellbarem Kopfteil | I 51 QB, I 64 XL QB
- 4** Zwei Kleiderschränke seitlich vom Queensbett und zwei große Auszüge an Queensbett-Front | I 51 QB, I 64 XL QB






SERIENAUSSTATTUNG

- 1** Carthago Full-LED-Frontscheinwerfer inkl. Abblend- und Fernlicht sowie Tagfahrlicht mit LED-Lichtleiter – ermüdungsfreies Fahren auch bei Dämmerung und in der Nacht durch optimale Fahrbahnausleuchtung
- 2** Gegenläufige Reisebus-Scheibenwischeranlage mit vergrößertem Wisch- und Sichtfeld | chic s-plus
- 3** XL-Aufbautür „Safetylux“ mit extrastarker und stabiler Tür, verbreitertem Durchgangsmaß 63 cm, großem Türfenster, Sicherheits-Doppelverriegelung, drei hochstabilen Parallelogramm-Stahlscharnieren, integriertem Verdunkelungsplissee und Fliegengitterrollo
- 4** „coming home“-Funktion mit Fernbedienung im Hauptschlüssel zur gleichzeitigen Aktivierung von Zentralverriegelung und Außenbeleuchtung
- 5** Formschönes GFK-Busheck mit separater Heckstoßstange und Rückleuchten mit modernen LED-Lauflichtblinkern
- 6** Fahrerhaustür mit Sicherheits-Doppelverriegelung
- 7** Elektrisches Frontscheibenplissee mit individuell programmierbarer Privacy- und Sonnenblendenfunktion
- 8** Innovatives Lichtkonzept mit Ambiente-Beleuchtung inkl. stufenloser Dimmfunktion
- 9** Elektrische Zentralverriegelung im Küchenbereich inkl. Küchentresen, -schubladen, -dachstauschränken, Barschrank und Schuhschrank

GRUNDRISSE



chic e-line I 50 LE | chic s-plus I 50 LE

- + Große Rundsitzgruppe mit Luxus-Wohnraumtisch und breiter Seitensitzbank
- + Große Komfort-Winkelküche mit geschwungener Arbeitsfläche und Apothekerschrank
- + Komfort-Raumbad mit vollkommen separierbarem Umkleidezimmer
- + Große Längseinzelbetten mit ausziehbarer Komfort-Einstiegstreppe
- + Kleiderschränke mit extragroßer Innenhöhe unter den Längseinzelbetten und raumhoher Kleiderschrank, im Umkleidezimmer integriert
- + Rollgarage mit extragroßer Innenhöhe




AL-KO EA/DA



Mercedes-Benz
AL-KO EA/DA



IVECO
DAILY
5,6 t / 6,7 t



chic e-line I 51 QB

- + Große Rundsitzgruppe mit Luxus-Wohnraumtisch und breiter Seitensitzbank
- + Große Komfort-Winkelküche mit geschwungener Arbeitsfläche und Apothekerschrank
- + Komfort-Raumbad mit vollkommen separierbarem Umkleidezimmer
- + Extragroßes Queensbett im Kingsizeformat 200 cm
- + Zwei Kleiderschränke seitlich vom Queensbett und zwei Auszüge an Queensbett-Front
- + Rollgarage oder Pedelec-Rollgarage*



AL-KO EA/DA




Mercedes-Benz
AL-KO EA/DA



Weitere und ausführliche Informationen
finden Sie online unter www.carthago.com

chic e-line | 61 XL LE | chic s-plus | 61 XL LE



- + Große XL-Rundsitzgruppe mit Luxus-Wohnrautisch und langem, ausziehbarem Seitensofa
- + Große Komfort-Winkelküche mit geschwungener Arbeitsfläche und raumhohem Apothekerschrank
- + XL-Badezimmer mit vollkommen separierbarem Umkleidezimmer
- + Große Längseinzelbetten mit ausziehbarer Komfort-Einstiegstreppe
- + Kleiderschränke mit extragroßer Innenhöhe unter den Längseinzelbetten und raumhoher Kleiderschrank, im Umkleidezimmer integriert
- + Rollergarage mit extragroßer Innenhöhe



AL-KO DA



Mercedes-Benz
AL-KO DA



6,7 t

chic e-line | 64 XL QB | chic s-plus | 64 XL QB



- + Große XL-Rundsitzgruppe mit Luxus-Wohnrautisch und langem, ausziehbarem Seitensofa
- + Große Komfort-Winkelküche mit geschwungener Arbeitsfläche und raumhohem Apothekerschrank
- + XL-Badezimmer mit vollkommen separierbarem Umkleidezimmer
- + Extragroßes Queensbett im Kingsizeformat 200 cm
- + Zwei Kleiderschränke seitlich vom Queensbett, zwei Auszüge an Queensbett-Front und raumhoher Kleiderschrank, im Umkleidezimmer integriert
- + Rollergarage oder Pedelec-Rollergarage*



AL-KO DA



Mercedes-Benz
AL-KO DA



6,7 t



Liner-for-two

LOUNGE-RUNDSITZGRUPPE
IM HECK

Mit elektrisch ausfahrbarer Fernsehliege
und einzigartigem 4-Raum-Konzept

I 53 | I 53 L



AL-KO EA/DA

**IVECO
DAILY**

5,6t/6,7t





DER LINER-FOR-TWO

DIE EINZIGARTIGE DEFINITION DER REISEMOBILE MIT HECKSITZGRUPPE

Mit dem einzigartigen 4-Raum-Konzept bietet der liner-for-two herausragenden Komfort und einzigartige Raffinessen. Im vorderen Bereich befinden sich elektrisch absenkbare Längseinzelbetten mit einer großzügigen, durchgängigen Liegefläche. Im hinteren Teil erwartet Sie eine exklusive Lounge-Rundsitzgruppe. Die extrabreite Küche mit elegant geschwungenem Küchentresen und ein Komfort-Raumbad vervollständigen das luxuriöse Ambiente. Der liner-for-two beeindruckt zudem mit einem riesigem Doppelboden-Keller, der enormen Stauraum bietet.

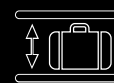
All diese exklusiven Vorzüge vereint der liner-for-two bereits ab einer Fahrzeuglänge von nur 7,83 m. Sie haben die Wahl zwischen dem Fiat Ducato AL-KO mit Einzel- oder Doppelachse oder dem Iveco Daily mit einem zulässigen Gesamtgewicht von bis zu 5,8 t / 6,7 t. Stellen Sie aus zwei Grundrissen, zwei verschiedenen Basisfahrzeugen und einer Vielzahl an Wohnwelten Ihr Traummodell zusammen und personalisieren Sie Ihr Reisemobil nach Ihren Vorstellungen.



Komfortbetonte
Grundrisse und hohe
Zuladungsreserven



Lounge-Rundsitz-
gruppe im Heck
und einzigartiges
4-Raum-Konzept



Einzigartiger Doppel-
boden-Keller mit
riesigem Stauraum



Große Frisch- und
Abwasservorräte
(210 l / 155 l)



Alde Warmwasser-
heizung und
Carthago Fahrerhaus-
Thermokonzept

Serienmäßige Stilwelt siena bicolor







WOHNEN | KÜCHE

- 1 Lounge-Rundsitzgruppe im Heck mit viel Platz, elektrisch ausfahrbarer Fernsehliege* und einer einzigartigen, bequemen Fernsehposition für zwei Personen
- 2 Großer Luxus-Wohnraumtisch mit exklusivem Echtholzprofil, zweifach verschiebbar
- 3 Erhöhter Küchentresen in Vertikalwellenform zur optischen Raumteilung mit großem Vorratsschrank und gegenläufiger Schiebetür
- 4 Große Küche mit geschwungener Küchenarbeitsoberfläche mit Corian-Abtropfkante und sechs großen Auszügen



BAD

- 1 Komfort-Raumbad mit großzügigem Waschraum, geräumigem Waschtischunterschrank, Schmutzwäschekorb und großem Spiegelschrank
- 2 Gegenüberliegende Wellness-Regendusche in Marmor-Design mit Duschwanne und indirekt beleuchteter Duschecksäule in dunkler Granitoptik und wasserfester Duscheinlage in Wohnraumbodendesign
- 3 Raumbadtür in Hochglanz-Elfenbein mit horizontal integrierten Chromeinlagen





UMKLEIDEZIMMER

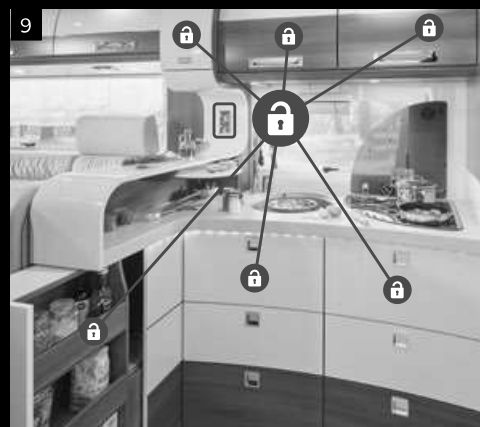
- 1** Vollkommen separiertes Umkleidezimmer mit großem Bewegungsraum, Raumteilung zum Wohn- und Schlafraum oder beides gleichzeitig; großer Spiegel* an der Innenseite der Raumbadtür
- 2** Raumhoher Kleiderschrank mit zwei Kleiderstangen und einem Regalboden, im Umkleidezimmer integriert; Kleiderschranktür in Hochglanz-Elfenbein mit horizontal integrierten Chromeinlagen



SCHLAFEN

- 1** Elektrisch absenkbares Längseinzelbetten mit großzügiger, durchgängiger Liegefläche und komfortablem Besteig dank tief absenkbarem Bett und ausziehbarer Einstiegstreppe
- 2** Schiebetüren unterhalb des Hubbetts zur Kälteabschottung vom Fahrerhaus
- 3** Tagsüber lassen sich die absenkbaren Längseinzelbetten wunderbar in den Wohnraum integrieren







SERIENAUSSTATTUNG

- 1** Full-LED-Frontscheinwerfer inkl. Kühlergrill mit Doppelchromstreben; zusätzlich bei Iveco Daily: gegenläufige Reisebus-Scheibenwischeranlage
- 2** XL-Aufbautür „Safetylux“ mit extrastarker und stabiler Tür, verbreitertem Durchgangsmaß 63 cm, großem Türfenster, Sicherheits-Doppelverriegelung, drei hochstabilen Parallelogramm-Stahlscharnieren, integriertem Verdunkelungsplissee und Fliegengitterrollo
- 3** „coming home“-Funktion mit Fernbedienung im Hauptschlüssel zur gleichzeitigen Aktivierung von Zentralverriegelung und Außenbeleuchtung
- 4** Rollergarage mit Außendusche (Warm- und Kaltwasser) und Rollergaragenklappen mit je zwei Gasdruckdämpfern und Zugschlaufe, nach oben aufschwenkbar
- 5** Formschönes GFK-Busheck mit separater Heckstoßstange und Rückleuchten mit modernen LED-Lauflichtblinkern
- 6** Fahrerhaustür mit Sicherheits-Doppelverriegelung
- 7** Carthago Fahrerhaus-Thermokonzept mit Isolierdoppelverglasung im Fahrerhaus inkl. Konvektorenpaket unter Fahrersitz und zusätzlicher Beheizung der Armaturenbrettoberfläche
- 8** Innovatives Lichtkonzept mit Ambiente-Beleuchtung inkl. stufenloser Dimmfunktion
- 9** Elektrische Zentralverriegelung im Küchenbereich inkl. Küchentresen, -schubladen und -dachstauschränken



BÜRO- UND FERNSEHZIMMER-PAKET*

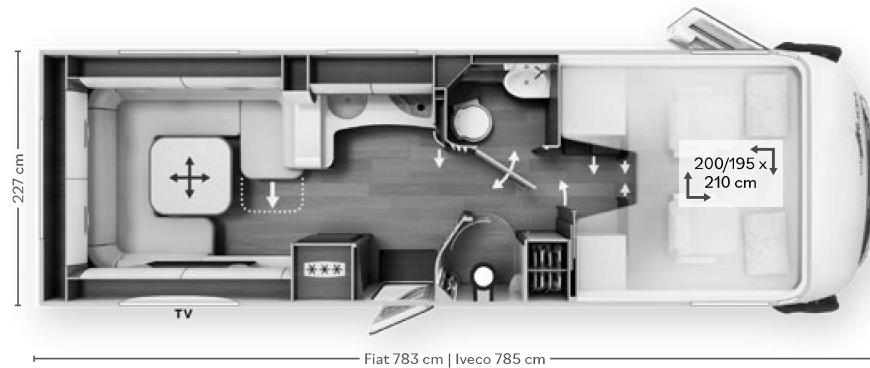
DER PERFEKTE ARBEITSPLATZ FÜR UNTERWEGS

- + Drehbarer Fahrer- und Beifahrersitz
- + Ausziehbare Tischfläche aus Sideboard
- + Zusätzliche USB- und 230-V-Steckdosen
- + Smart-LED-TV 24" inkl. höhenverstellbarem TV-Halter

GRUNDRISSE



Weitere und ausführliche Informationen finden Sie online unter www.carthago.com



liner-for-two | 53

Einzigartige Grundrisskonzeption mit exklusiver Lounge-Rundsitzgruppe im Heck und innovativem 4-Raum-Konzept

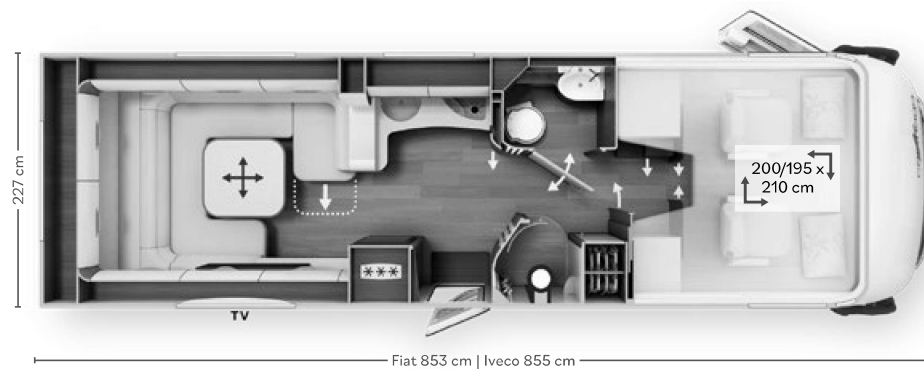
- + Elektrisch absenkbare Längseinzelbetten mit großzügigem Liegemaß und durchgängiger Liegefläche
- + Komfort-Raumbad mit vollkommen separierbarem Umkleidezimmer
- + Deckenhoher Kleiderschrank mit zwei Kleiderstangen und einem Regalboden, im Umkleidezimmer integriert
- + Große, geschwungene Küche mit elegantem Küchentresen in Vertikalwellenform
- + Pedelec-Rollgarage



AL-KO



5,6 t



liner-for-two | 53 L

Extragroßes Raumgefühl in Lounge-Rundsitzgruppe im Heck mit zusätzlicher Ablagefläche inkl. Zugang zu zusätzlichem Stauraum und zwei beleuchteten Glasvitrinen für je sechs Wein- und Trinkgläser

- + Elektrisch absenkbare Längseinzelbetten mit großzügigem Liegemaß und durchgängiger Liegefläche
- + Komfort-Raumbad mit vollkommen separierbarem Umkleidezimmer
- + Deckenhoher Kleiderschrank mit zwei Kleiderstangen und einem Regalboden, im Umkleidezimmer integriert
- + Große, geschwungene Küche mit elegantem Küchentresen in Vertikalwellenform
- + Rollgarage mit extragroßer Innenhöhe



AL-KO DA



6,7 t



Nach Redaktionsschluss dieser Druckschrift, im Juli 2023, können sich während des Modelljahres Änderungen ergeben. Notwendige Konstruktions- und Formänderungen, soweit sie dem technischen Fortschritt dienen und dem Kunden zumutbar sind, Ausstattungsänderungen, Abweichungen in der Farbzusammenstellung bzw. in einzelnen Farbtönen, Materialbeschaffenheitsabweichungen sowie Änderungen des Lieferumfangs seitens des Herstellers sind vorbehalten. Dies betrifft auch Farbabweichungen an Basisfahrzeugen, insofern sich diese durch Änderung seitens der Basisfahrzeughersteller ergeben. Bitte lassen Sie sich bei Ihrem Handelspartner über den aktuellen Produkt- oder Serienstand umfassend beraten.

Die Angaben über Lieferumfang, Aussehen, Leistung, Maße und Gewichte der Fahrzeuge – Abweichungen im Rahmen der Werkstoleranzen ($\pm 5\%$ max.) sind möglich und zulässig – entsprechen den zum Zeitpunkt der Drucklegung vorhandenen Kenntnissen. Bitte beachten Sie, dass die Fahrzeuge teilweise mit aufpreispflichtigen Sonderausstattungen sowie vereinzelt auch mit Ausstattungsmerkmalen, die nicht dem Serienstand entsprechen und auch nicht als Sonderausstattung bestellbar sein werden, abgebildet sind. Die im Katalog abgebildete Dekoration ist nicht Teil des Lieferumfangs. Weitere technische Daten entnehmen Sie bitte der Preisliste.

Nachdruck, auch auszugsweise, nur mit vorheriger schriftlicher Genehmigung der Carthago Reisemobilbau GmbH erlaubt. Die Angaben dieser Druckschrift entsprechen der deutschen StVO und StVZO. Irrtümer und Druckfehler sind vorbehalten. Alle Angaben basieren auf den Merkmalen des deutschen Markts.

Gedruckt in Deutschland.

© Carthago Reisemobilbau GmbH
88326 Aulendorf
Tel. +49 7525 9200-0